

***biancogres***







# — TODO PROJETO É **UM SONHO.** —

*Nosso compromisso é criar formas de concretiza-lo.  
Sonhos que se concretizam em ambientes  
familiares ou empresariais.*

*Nossa incessante busca pelo belo,  
o olhar minucioso para os detalhes e texturas da natureza,  
nos guiam rumo a um portfólio único,  
capaz de traduzir cada traço de identidade em cada espaço.*

*Nossa olhar de eterno aprendiz  
e nosso jeito rápido de se adaptar  
nos torna incansáveis na busca pela evolução.*

*Nossa origem Italiana,  
berço de tudo que é mais belo no mundo  
é nosso elo com a arte.*


*A arte nos inspira, para que através da técnica,  
possamos transformar argila em obras primas.  
Ela nos inspira no árduo trabalho de traduzir uma vida,  
a essência e sentimentos de cada ser que sonha  
com conforto, bem estar, liberdade.*

*Por isso, cada projeto é uma tela em branco.  
Uma tela a espera das mais variadas cores,  
das mais criativas formas e texturas.*

*Cada porcelanato Biancogres quer traduzir  
cada eu, cada história, cada natureza.  
Quer dar vida para a essência única de quem habita cada lugar.  
Quer conectar pessoas, expandindo universos  
interiores através de espaços exteriores.  
Para que as pessoas possam viver fora,  
o melhor do que já sentem e vivem dentro de si.*

*Queremos ser a ponte.  
Queremos fazer peças primorosas para que cada  
vida seja retratada de forma singular.  
Queremos unir cores, massas e texturas,  
para garantir que cada história única  
esteja viva em cada espaço.*







---

## BIANCOGRES.COM

*As notícias mais importantes, os detalhes mais legais e os lançamentos da Biancogres são postados diariamente em nosso blog e nas redes sociais. Aproveite, acompanhe-nos em [biancogres.com.br/blog](http://biancogres.com.br/blog) e siga-nos no Facebook, Twitter, Instagram, Pinterest e Youtube.*

---


 /biancogres  /biancogres

 /blogbiancogres  /biancogres  /user/biancogres




1,80m

## FORMATOS






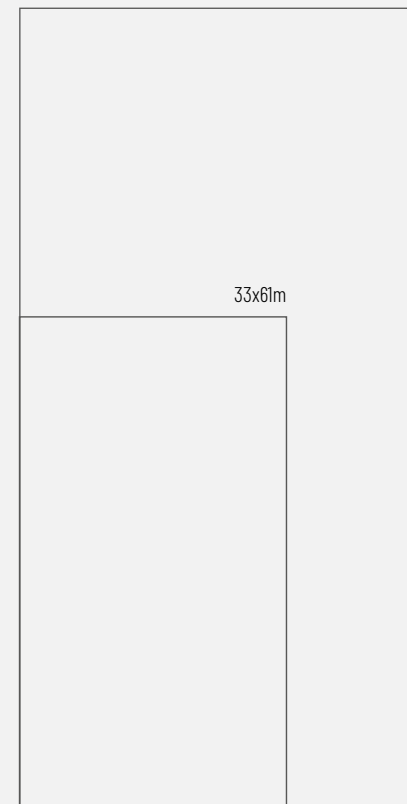
26x106m




52,7x105m



53x106m



82x82m



60x60m

32x60m

33x61m

---

## 120X120 14

Alabastrino 17, Alabastrino lux 17, Bianco Gioia 19, Calacata Altissimo 21, Calacata Altissimo Lux 21, Connection Beige 28, Connection Grey 28, Connection Silver 29, Connection Silver ad4 29, Limestone Caliza 31, Marmo di Gre 33, Onix Bianco 35, Sorrento 37, Dolomite 39, Abitare Grigio 41, Abitare Perla 41

---

## MADEIRAS 42

Arosa 45, Squadratto Arosa Tre-di 45, Bosco Caramello 47, Kit Bosco Hidráulico 47, Cannella Nera 49, Carvalho Natural 53, Carvalho Sense 53, Honey light 55, Legno Maso 58, Long Deck Maso 58, Deck Legno Maso 59, Kit Maso Fiori 59, Liverpool 61, Long Deck Castano 63, Muira Caramello 65, Nature Mix 67, Peroba 69, Thimos Caramello 72, Thimos Sabbia 73, Thimos Sabbia In 73

---

## MÁRMORES 76

Calacata Satin 80, Calacata Lux 80, Arquitetura 81, Illuminato Satin 84, Illuminato Beige 84, Illuminato 85, Mittra 87, Mittra Lux 87, Marmo Bronze 89, Tesoro Di Toscana 91, Calacata Crema 93, Marmo Egeu 95, Marmo Egeu Tre-di 95, New Grey 98, Squadratto New Grey 98, New Grey Tre-di 98, Kit Palace 99, Sian Bianco 101, Dolomite Satin 105, Dolomite Bianco 105, Travertino Classico Bianco 107, Dahino Beige Lux 109, Infinity Black 111, Infinity Black Classico 111, Infinity Black Tre-di 111,

Marmo Calacata Satin 115, Marmo Calacata Bianco 115, Marmo Imperatore Castano 117, Marmo di ferro 119, Montalcino 121, Squadratto Montalcino Tre-di 121, Travertino Navona Beige 123, Navona Tre-di 123, Imperiale Satin 124, Imperiale Lux 124, Wave Imperiale 125, Statuario Satin 129, Statuario Bianco 129, Travertino Romano Beige 131, Grigio Veneziano 133, Pulpis Beige 135, Crema moon 135, Via Imperatore 137, Luxor Lux 138, Sensation Snow 138, Sensation Cream 138, Prestige Beige 139, Vanilla Beige 139, Piemonte Beige 139

---

## CONTEMPORÂNEOS 140

Chicago Avorio 146, Chicago Nebbia 147, Chicago Grafite 147, Chicago Grigio 152, Chicago Grigio AD4 152, Chicago Lux Grigio 153, Duomo Chicago 153, Corallo 155, Corallo AD4 155, Navas Grigio 157, Pietra di Tibur 159, Pietra Nicolau 161, Terrazzo Veneziano Avorio 165, Terrazzo Veneziano Grigio 165, Cemento Avorio 170, Cemento Grafite 170, Cemento Fendi 170, Cemento Grigio 171, Kit Cemento Hidráulico 171, City 174, Ecclesia City 174, Kit City 175, Pietra Lavica 177, Pietra Lavica AD4 177, Metallo 179, Oxy 179, Oxy Tre-di 179, Spezia Grigio 181, Kit Spezia Deco 181, Terrazzo 183, Galeria Terrazzo 183, Urban Beige 187, Urban Grigio 187, Urban Mix 191, Urban Vintage 191, Clark 193, Lipica Bianco 194, Appia Fendi 194, Appia Grigio 194, Giardino 195, Basaltina Beige 195, Pietra di Vesale Sabbia 195, Trento Bianco 196, Trento Bianco 197,

Cristallo Lux Bianco 198, Cristallo Bianco 199, Cristallo Beige 199,  
Tecno Bianco 200, Tecno Beige 201, Tecno Bianco 201

## PAREDES E ACESSÓRIOS 202

---

Forme Bianco 207, Forme Rose 207, Forme Jeans 207, Matelasse  
Bianco 211, Matelasse Black 211, Matelasse City 211, Wallpaper  
Grigio 215, Wallpaper Lavica 215, Metallo 216, Cristallo Lux  
Bianco 217, Cristallo Bianco 217, Dolomite Satin 218, Dolomite  
Bianco 218, Dahino Beige Lux 218, Travertino Classico Bianco 219,  
Travertino Navona Beige 219, Montalcino 219, Marmo Calacata  
Satin 220, Marmo Calacata Bianco 220, Marmo Imperatore  
Castano 221, Marmo di ferro 221, Infinity Black 221, Fiori Bianco 225,  
Fiori Fendi 225, Taglio Escandinavo 229, Taglio Escandinavo  
Natural 229, Laterizi Lux Fendi 233, Laterizi Lux Bianco 233,  
Laterizi Lux Aqua 233, Laterizi Avorio 238, Laterizi Bianco 238,  
Laterizi Blu 239, Laterizi Cotto 239, Laterizi Grigio 239,  
Rig Sense 243, Rig Legno 243, Rig Bianco 243, Geo White 247,  
Geo Nude 247, Geo Illusione 247, Stelle Lux Bianco 254, Stelle  
Bianche 254, Stelle Blue 255, Stelle Cobre 255, Stelle Fendi 255,  
Città 256, Originale Beige 256, Originale Bianco 256, Originale Nude 256,  
Tradizionale Beige 257, Tradizionale Bianco 257, Classic  
Branco 257, Oviedo Puro Beige 257, Oviedo Puro Branco 257,  
Amazon 259, Grafito 261, Kit Palace 262, Kit Bosco  
Hidráulico 262, Kit Spezia Deco 262, Kit Cemento Hidráulico 263,  
Kit Flor de Lotus 263, Kit Sistina 264, Kit Organic 264, Kit City 264,

Cemento Vechio 264, kit Matiz 265, Kit Vietri Sul Mare 265,  
Kit Maso Fiori 265, Kit Portugues Yellow 265, Arquitetura 266,  
Ecclesia City 266, Galeria Terrazzo 266, Illuminato 266, Duomo  
Chicago 266, Infinity Black Classico 266, Infinity Black Tre-di 266,  
Marmo Egeu Tre-di 266, Navona Tre-di 267, New Grey Tre-di 267,  
Oxy Tre-di 267, Squadratto Montalcino Tre-di 267, Squadratto  
New Grey 267, Squadratto Arosa Tre-di 267, Wave Imperiale 267,  
Quadratus Wood 268, Quadratus Cimento 268, Angulus Urban 268,  
Triangulus Wood 268, Triangulus Cimento 268, Quadro Montreal 269,  
Quadro Vanilla 269, Retangulus Cimento 269,  
Quadro Cemento Mix 269, Quadro Oxford Mix 269,

## SUPERGRES 270

---

California 273, Oxford Avorio 275, Oxford Deco 275,  
Oxford Grigio 275, Deck Eko Caramello 277, Eko Beige 277,  
Luna Beige 278, Luna Bianco 278, Marmo Bianco 278, Montreal  
279, Sevilha Beige 279, Siena Beige 279, Multi Pietra 280,  
Marmo Lux 280, Oxford Vintage 280, Toronto Beige 281,  
Toronto Sabbia 281, Classic Branco 281


## INFORMAÇÕES TÉCNICAS 282

---

ABITARE GRIGIO	41	CLARK	193	ILLUMINATO BEIGE	84
ABITARE PERLA	41	CLASSIC BRANCO	257, 281	ILLUMINATO SATIN	84
ALABASTRINO	17	CONNECTION BEIGE	28	IMPERIALE LUX	124
ALABASTRINO LUX	17	CONNECTION GREY	28	IMPERIALE SATIN	124
ANGULUS URBAN	268	CONNECTION SILVER	29	INFINITY BLACK	111, 221
APPIA FENDI	194	CONNECTION SILVER AD4	29	INFINITY BLACK CLASSICO	111, 266
APPIA GRIGIO	194	CORALLO	155	INFINITY BLACK TRE-DI	111, 266
AROSA	45	CORALLO AD4	155	AMAZON	259
ARQUITETURA	81, 266	CREMA MOON	135	KIT BOSCO HIDRÁULICO	47, 262
BASALTINA BEIGE	195	CRISTALLO BEIGE	199	KIT CEMENTO HIDRÁULICO	171, 263
BIANCO GIOIA	19	CRISTALLO BIANCO	199, 217	KIT CITY	175, 264
BOSCO CARMELLO	47	CRISTALLO LUX BIANCO	198, 217	KIT FLOR DE LOTUS	263
CALACATA ALTISSIMO	21	DAHINO BEIGE LUX	109, 218	KIT MASO FIORI	59, 265
CALACATA ALTISSIMO LUX	21	DECK EKO CARMELLO	277	KIT MATIZ	265
CALACATA CREMO	93	DECK LEGNO MASO	59	KIT ORGANIC	264
CALACATA LUX	80	DOLOMITE	39	KIT PALACE	99, 262
CALACATA SATIN	80	DOLOMITE BIANCO	105, 218	KIT PORTUGUES YELLOW	265
CALIFORNIA	273	DOLOMITE SATIN	105, 218	KIT SISTINA	264
CANNELLA NERA	49	DUOMO CHICAGO	153, 266	KIT SPEZIA DECO	181, 262
CARVALHO NATURAL	53	ECCLESIA CITY	174, 266	KIT VIETRI SUL MARE	265
CARVALHO SENSE	53	EKO BEIGE	277	LATERIZI AVORIO	238
CEMENTO	269	FIORI BIANCO	225	LATERIZI BIANCO	238
CEMENTO AVORIO	170	FIORI FENDI	225	LATERIZI BLU	239
CEMENTO FENDI	170	FORME BIANCO	207	LATERIZI COTTO	239
CEMENTO GRAFITE	170	FORME JEANS	207	LATERIZI GRIGIO	239
CEMENTO GRIGIO	171	FORME ROSE	207	LATERIZI LUX ACQUA	233
CEMENTO VECHIO	264	GALERIA TERRAZZO	183, 266	LATERIZI LUX BIANCO	233
CHICAGO AVORIO	146	GEO ILLUSIONE	247	LATERIZI LUX FENDI	233
CHICAGO GRAFITE	147	GEO NUDE	247	LEGNO MASO	58
CHICAGO GRIGIO	152	GEO WHITE	247	LIMESTONE CALIZA	31
CHICAGO GRIGIO AD4	152	GIARDINO	195	LIPICA BIANCO	194
CHICAGO LUX GRIGIO	153	GRAFITO	261	LIVERPOOL	61
CHICAGO NEBBIA	147	GRIGIO VENEZIANO	133	LONG DECK CASTANO	63
CITY	174	HONEY LIGHT	55	LONG DECK MASO	58
CITTÀ	256	ILLUMINATO	85, 266	LUNA BEIGE	278

# ÍNDICE REMISSIVO

LUNA BIANCO	278	OXFORD GRIGIO	275	STELLE BIANCHE	254
LUXOR LUX	138	OXFORD VINTAGE	280	STELLE BLUE	255
MARMO BIANCO	278	OXY	179	STELLE COBRE	255
MARMO BRONZE	89	OXY TRE-DI	179, 267	STELLE FENDI	255
MARMO CALACATA BIANCO	115, 220	PEROBA	69	STELLE LUX BIANCO	254
MARMO CALACATA SATIN	115, 220	PIEMONTE BEIGE	139	TAGLIO ESCANDINAVO	229
MARMO DI FERRO	119, 221	PIETRA DI TIBUR	159	TAGLIO ESCANDINAVO NATURAL	229
MARMO DI GRE	33	PIETRA DI VESALE SABBIA	195	TECNO BEIGE	201
MARMO EGEU	95	PIETRA LAVICA	177	TECNO BIANCO	200, 201
MARMO EGEU TRE-DI	95, 266	PIETRA LAVICA AD4	177	TERRAZZO	183
MARMO IMPERATORE CASTANO	117, 221	PIETRA NICOLAU	161	TERRAZZO VENEZIANO AVORIO	165
MARMO LUX	280	PRESTIGE BEIGE	139	TERRAZZO VENEZIANO GRIGIO	165
MATELASSE BIANCO	211	PULPIS BEIGE	135	TESORO DI TOSCANA	91
MATELASSE BLACK	211	QUADRATUS CIMENTO	268	THIMOS CARAMELLO	72
MATELASSE CITY	211	QUADRATUS WOOD	268	THIMOS SABBIA	73
METALLO	179, 216	QUADRO CEMENTO MIX	269	THIMOS SABBIA IN	73
MITTRA	87	QUADRO MONTREAL	269	TORONTO BEIGE	281
MITTRA LUX	87	QUADRO OXFORD MIX	269	TORONTO SABBIA	281
MONTALCINO	121, 219	QUADRO VANILLA	269	TRADIZIONALE BEIGE	257
MONTREAL	279	RETANGULUS CEMENTO	269	TRADIZIONALE BIANCO	257
MUIRA CARAMELLO	65	RIG BIANCO	243	TRAVERTINO CLASSICO BIANCO	107, 219
MULTI PIETRA	280	RIG LEGNO	243	TRAVERTINO NAVONA BEIGE	123, 219
NATURE MIX	67	RIG SENSE	243	TRAVERTINO ROMANO BEIGE	131
NAVAS GRIGIO	157	SENSATION CREAM	138	TRENTO BIANCO	196, 197
NAVONA TRE-DI	123, 267	SENSATION SNOW	138	TRIANGULUS CIMENTO	268
NEW GREY	98, 267	SEVILHA BEIGE	279	TRIANGULUS WOOD	268
NEW GREY TRE-DI	98, 267	SIAN BIANCO	101	URBAN BEIGE	187
ONIX BIANCO	35	SIENA BEIGE	279	URBAN GRIGIO	187
ORIGINALE BEIGE	256	SORRENTO	37	URBAN MIX	191
ORIGINALE BIANCO	256	SPEZIA GRIGIO	181	URBAN VINTAGE	191
ORIGINALE NUDE	256	SQUADRATTO AROSA TRE-DI	45, 267	VANILLA BEIGE	139
OVIEDO PURO BEIGE	257	SQUADRATTO MONTALCINO TRE-DI	121, 267	VIA IMPERATORE	137
OVIEDO PURO BRANCO	257	SQUADRATTO NEW GREY	98, 267	WALLPAPER GRIGIO	215
OXFORD AVORIO	275	STATUARIO BIANCO	129	WALLPAPER LAVICA	215
OXFORD DECO	275	STATUARIO SATIN	129	WAVE IMPERIALE	125, 267



---

# 120X120

CORES







## ALABASTRINO 120X120



RET • LOCAL DE USO: LD • CLASSE AD: 1 • PORCELANATO ESMALTADO



PAVIMENTO REVESTIMENTO MATE V3•8

## ALABASTRINO LUX 120X120



RET • LOCAL DE USO: LC • CLASSE AD: 1 • PORCELANATO ESMALTADO DIGITAL POLIDO



PAVIMENTO REVESTIMENTO POLIDO V3•8



## BIANCO GIOIA 120X120



RET • LOCAL DE USO: LC • CLASSE AD: 1 • PORCELANATO ESMALTADO DIGITAL POLIDO



PAVIMENTO



REVESTIMENTO



POLIDO



V3-R



## CALACATA ALTISSIMO 120X120



RET • LOCAL DE USO: LD • CLASSE AD: 1 • PORCELANATO ESMALTADO •  
 PRODUTO EXCLUSIVO LOJA ESPECIALIZADA



PAVIMENTO REVESTIMENTO MATE V3-16

## CALACATA ALTISSIMO LUX 120X120



RET • LOCAL DE USO: LC • CLASSE AD: 1 •  
 PORCELANATO ESMALTADO DIGITAL POLIDO



PAVIMENTO REVESTIMENTO POLIDO V3-16















## CONNECTION BEIGE 120X120



RET • LOCAL DE USO: LE • CLASSE AD: 2 • PORCELANATO ESMALTADO



PAVIMENTO

REVESTIMENTO

MATE

V2-7

## CONNECTION GREY 120X120



RET • LOCAL DE USO: LE • CLASSE AD: 2 • PORCELANATO ESMALTADO •  
*PRODUTO EXCLUSIVO LOJA ESPECIALIZADA*



PAVIMENTO

REVESTIMENTO

MATE

V2-7

## CONNECTION SILVER 120X120



RET • LOCAL DE USO: LE • CLASSE AD: 2 • PORCELANATO ESMALTADO



PAVIMENTO REVESTIMENTO MATE V2-7

## CONNECTION SILVER AD4 120X120



RET • LOCAL DE USO: LE • CLASSE AD: 4 • PORCELANATO ESMALTADO



PAVIMENTO REVESTIMENTO MATE V2-7



## LIMESTONE CALIZA 120X120



RET • LOCAL DE USO: LC • CLASSE AD: 1 • PORCELANATO ESMALTADO •  
PRODUTO EXCLUSIVO LOJA ESPECIALIZADA



PAVIMENTO



REVESTIMENTO



MATE



V3-R9





## MARMO DI GRE 120X120



RET • LOCAL DE USO: LC • CLASSE AD: 1 • PORCELANATO ESMALTADO DIGITAL POLIDO •  
PRODUTO EXCLUSIVO LOJA ESPECIALIZADA



PAVIMENTO

REVESTIMENTO

POLIDO

V4•6



## ONIX BIANCO 120X120



RET • LOCAL DE USO: LC • CLASSE AD: 1 • PORCELANATO ESMALTADO DIGITAL POLIDO •  
PRODUTO EXCLUSIVO LOJA ESPECIALIZADA



PAVIMENTO



REVESTIMENTO



POLIDO



V3-R



## SORRENTO 120X120



RET • LOCAL DE USO: LC • CLASSE AD: 1 • PORCELANATO ESMALTADO DIGITAL POLIDO



PAVIMENTO

REVESTIMENTO

POLIDO

V4+9



## DOLOMITE 120X120



RET • LOCAL DE USO: LC • CLASSE AD: 1 • PORCELANATO POLIDO •  
PRODUTO EXCLUSIVO LOJA ESPECIALIZADA



PAVIMENTO



REVESTIMENTO



POLIDO



V3





## ABITARE GRIGIO 120X120




RET • LOCAL DE USO: LD • CLASSE AD: 2 • PORCELANATO ESMALTADO •  
PRODUTO EXCLUSIVO LOJA ESPECIALIZADA



PAVIMENTO REVESTIMENTO MATE V3


## ABITARE PERLA 120X120



RET • LOCAL DE USO: LD • CLASSE AD: 2 • PORCELANATO ESMALTADO •  
PRODUTO EXCLUSIVO LOJA ESPECIALIZADA



PAVIMENTO REVESTIMENTO MATE V3




# MADEIRAS

## CORES



## FORMATOS



60x60



26x106



**AROSA**  
26X106



**SQUADRATTO**  
**AROSA TRE-DI**  
30X30



LOCAL DE USO: LA • MOSAICO



REVESTIMENTO RELEVO

RET • LOCAL DE USO: LD • CLASSE AD: 1 • PORCELANATO ESMALTADO



PAVIMENTO REVESTIMENTO MATE RELEVO V4 • 18



**BOSCO CARMELLO**  
26X106



RET • LOCAL DE USO: LD • CLASSE AD: 4 • PORCELANATO ESMALTADO



PAVIMENTO REVESTIMENTO MATE RELEVO V3-10

**KIT BOSCO HIDRÁULICO**  
26X26



LOCAL DE USO: LD • PORCELANATO ESMALTADO



PAVIMENTO REVESTIMENTO MATE RELEVO V4-8





# CANNELLA NERA

26X106



RET • LOCAL DE USO: LD • CLASSE AD: 2 • PORCELANATO ESMALTADO




PAVIMENTO

REVESTIMENTO

MATE

V4 • 24







## CARVALHO NATURAL

26X106



RET • LOCAL DE USO: LD • CLASSE AD: 2 • PORCELANATO ESMALTADO



PAVIMENTO REVESTIMENTO MATE V4 • 16

## CARVALHO SENSE

26X106



RET • LOCAL DE USO: LD • CLASSE AD: 2 • PORCELANATO ESMALTADO



PAVIMENTO REVESTIMENTO MATE V4 • 16



# HONEY LIGHT

26X106



RET • LOCAL DE USO: LD • CLASSE AD: 1 • PORCELANATO ESMALTADO



PAVIMENTO



REVESTIMENTO



MATE



RELEVO



V4 • 28







## LEGNO MASO

26X106



RET • LOCAL DE USO: LD • CLASSE AD: 2 • PORCELANATO ESMALTADO



PAVIMENTO REVESTIMENTO MATE RELEVO V4 • 18

## LONG DECK MASO

26X106



RET • LOCAL DE USO: LD • CLASSE AD: 4 • PORCELANATO ESMALTADO



PAVIMENTO REVESTIMENTO MATE RELEVO V4 • 18

## DECK LEGNO MASO 60X60



RET • LOCAL DE USO: LD • CLASSE AD: 4 •  
PORCELANATO ESMALTADO



## KIT MASO FIORI

10X53 • 7X53 • 17,5X53



LOCAL DE USO: LD • PORCELANATO ESMALTADO





# LIVERPOOL

26X106



RET • LOCAL DE USO: LD • CLASSE AD: 2 • PORCELANATO ESMALTADO



PAVIMENTO REVESTIMENTO MATE V3-14



## LONG DECK CASTANO

26X106



RET • LOCAL DE USO: LD • CLASSE AD: 4 • PORCELANATO ESMALTADO



PAVIMENTO

REVESTIMENTO

MATE

RELEVO

V4 • 12





## MUIRA CARMELLO

26X106



RET • LOCAL DE USO: LD • CLASSE AD: 2 • PORCELANATO ESMALTADO



PAVIMENTO



REVESTIMENTO



MATE



V3-18



## NATURE MIX

26X106



RET • LOCAL DE USO: LD • CLASSE AD: 2 • PORCELANATO ESMALTADO •  
PRODUTO EXCLUSIVO LOJA ESPECIALIZADA



PAVIMENTO



REVESTIMENTO



MATE



RELEVO



V3-18



# PEROBA

26X106



RET • LOCAL DE USO: LD • CLASSE AD: 2 • PORCELANATO ESMALTADO



PAVIMENTO REVESTIMENTO MATE V3-12





# THIMOS CARMELLO

26X106



RET • LOCAL DE USO: LD • CLASSE AD: 4 • PORCELANATO ESMALTADO



PAVIMENTO



REVESTIMENTO



MATE



RELEVO



V3-12



## THIMOS SABBIA

26X106



RET • LOCAL DE USO: LD • CLASSE AD: 4 • PORCELANATO ESMALTADO



PAVIMENTO REVESTIMENTO MATE RELEVO V4 • 16

## THIMOS SABBIA IN

26X106




RET • LOCAL DE USO: LD • CLASSE AD: 2 • PORCELANATO ESMALTADO



PAVIMENTO REVESTIMENTO MATE RELEVO V4 • 16


## SUGESTÃO DE PAGINAÇÃO

---

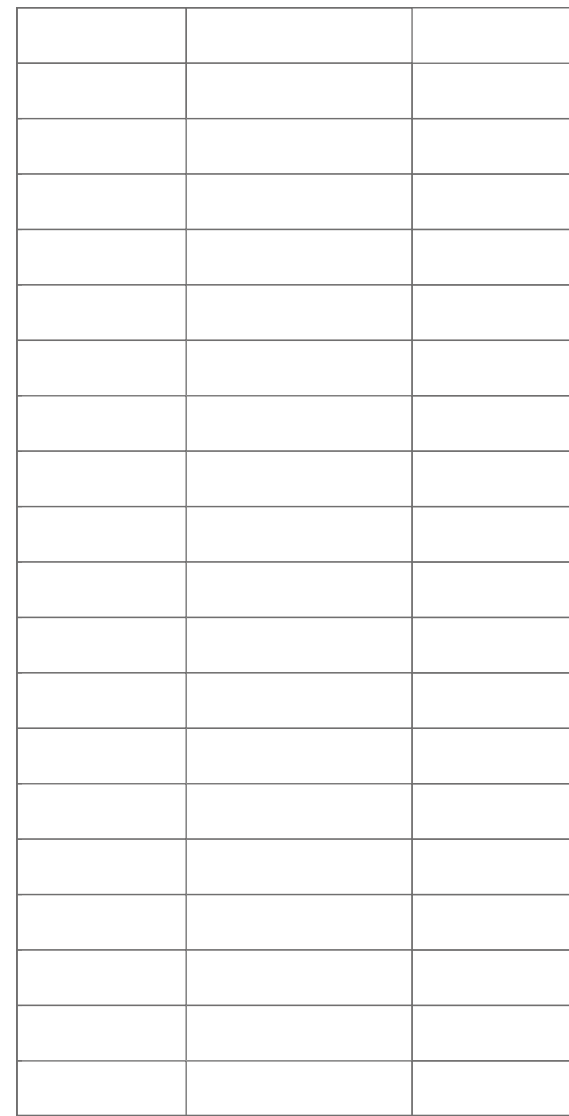


**26X106 CM**


Evitando alinhar as juntas para dar mais naturalidade ao ambiente.



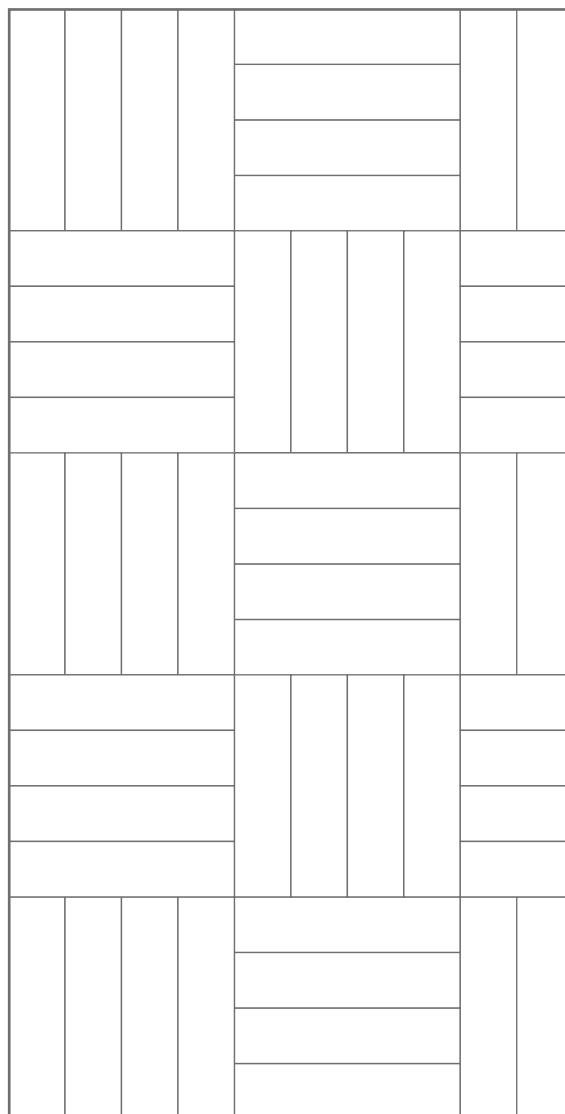
**26X106 CM**



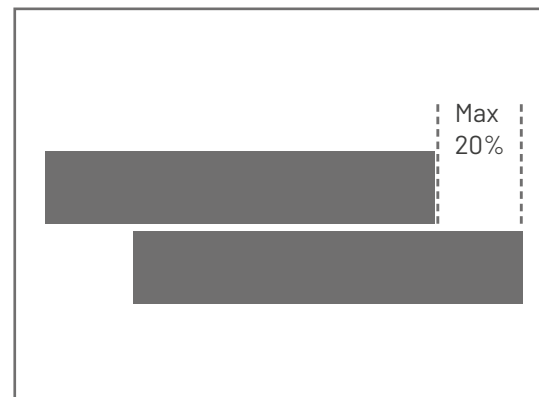
**26X106 CM**



26X106 CM




60X60 CM



### ATENÇÃO

Para paginações transpassadas utilizar no máximo 20% do comprimento da peça.

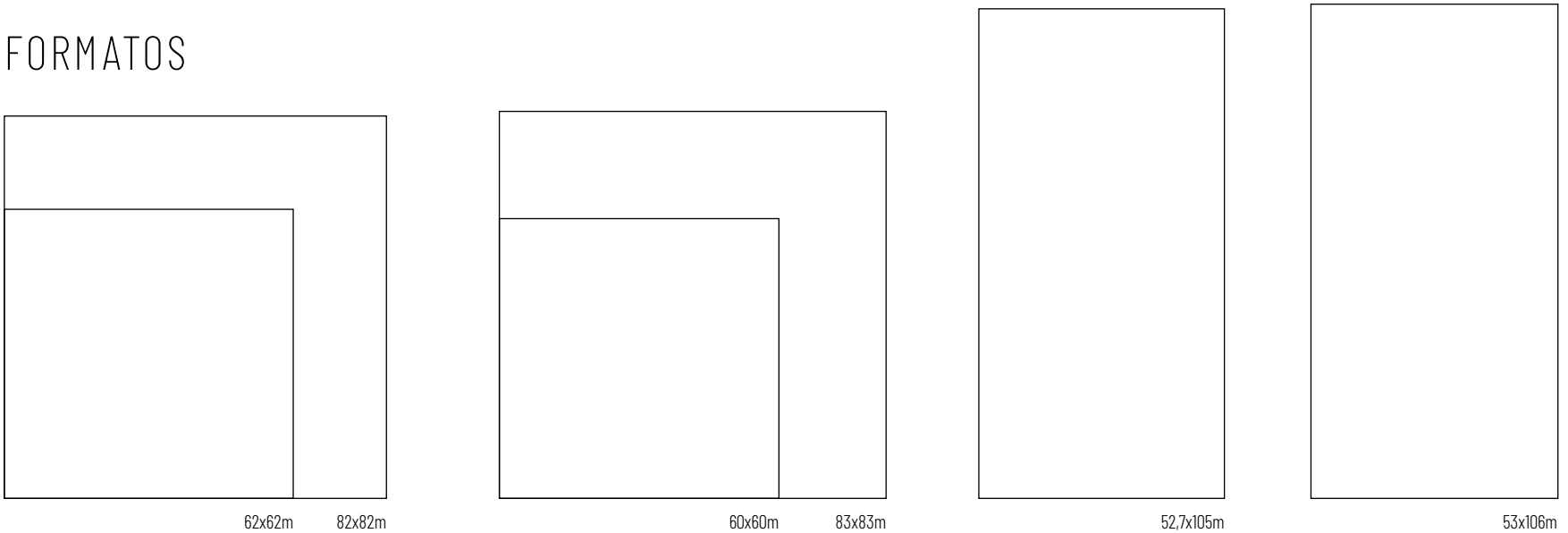


# MÁRMORES

## CORES



## FORMATOS







# CALACATA SATIN 83X83



RET • LOCAL DE USO: LD • CLASSE AD: 1 • PORCELANATO ESMALTADO

-  PAVIMENTO
-  REVESTIMENTO
-  MATE
-  V3 • 12

# CALACATA LUX 82X82



RET • LOCAL DE USO: LC • CLASSE AD: 1 • PORCELANATO ESMALTADO DIGITAL POLIDO

-  PAVIMENTO
-  REVESTIMENTO
-  POLIDO
-  V3 • 12



# ARQUITETURA

30X30



LOCAL DE USO: LD • MOSAICO



PAVIMENTO



REVESTIMENTO







## ILLUMINATO SATIN 83X83



RET • LOCAL DE USO: LD • CLASSE AD: 2 • PORCELANATO ESMALTADO



PAVIMENTO

REVESTIMENTO

MATE

V3•9

## ILLUMINATO BEIGE 82X82



RET • LOCAL DE USO: LC • CLASSE AD: 1 • PORCELANATO ESMALTADO DIGITAL POLIDO



PAVIMENTO

REVESTIMENTO

POLIDO

V3•9

## ILLUMINATO

30X30



LOCAL DE USO: LC • MOSAICO



PAVIMENTO



REVESTIMENTO



ILLUMINATO SATIN



## MITTRA 83X83



RET • LOCAL DE USO: LD • CLASSE AD: 1 • PORCELANATO ESMALTADO



## MITTRA LUX 82X82



RET • LOCAL DE USO: LC • CLASSE AD: 1 • PORCELANATO ESMALTADO DIGITAL POLIDO







## MARMO BRONZE 83X83



RET • LOCAL DE USO: LD • CLASSE AD: 2 • PORCELANATO ESMALTADO •  
PRODUTO EXCLUSIVO LOJA ESPECIALIZADA



PAVIMENTO



REVESTIMENTO



MATE



V3•6



## TESORO DI TOSCANA 83X83



RET • LOCAL DE USO: LD • CLASSE AD: 1 • PORCELANATO ESMALTADO



PAVIMENTO



REVESTIMENTO



MATE



V3-R



## CALACATA CREMO 82X82



RET • LOCAL DE USO: LC • CLASSE AD: 1 • PORCELANATO ESMALTADO DIGITAL POLIDO



PAVIMENTO



REVESTIMENTO



POLIDO



V4 • 19



## MARMO EGEU 82X82



RET • LOCAL DE USO: LC • CLASSE AD: 1 • PORCELANATO ESMALTADO DIGITAL POLIDO



PAVIMENTO REVESTIMENTO POLIDO V3-8

## MARMO EGEU TRE-DI 30X30



LOCAL DE USO: LA • MOSAICO



REVESTIMENTO RELEVO







## NEW GREY 82X82



RET • LOCAL DE USO: LC • CLASSE AD: 1 • PORCELANATO ESMALTADO DIGITAL POLIDO



## SQUADRATTO NEW GREY 30X30



LOCAL DE USO: LC • MOSAICO



## NEW GREY TRE-DI 30X30



LOCAL DE USO: LA • MOSAICO



## KIT PALACE 20,5X20,5



LOCAL DE USO: LC •  
PORCELANATO ESMALTADO DIGITAL POLIDO



PAVIMENTO REVESTIMENTO POLIDO V4•8



KIT PALACE



## SIAN BIANCO 82X82



RET • LOCAL DE USO: LC • CLASSE AD: 1 • PORCELANATO ESMALTADO DIGITAL POLIDO



PAVIMENTO



REVESTIMENTO



POLIDO



V2-R









## DOLOMITE SATIN 53X106



RET • LOCAL DE USO: LC • CLASSE AD: 1 •  
PORCELANATO ESMALTADO



PAVIMENTO REVESTIMENTO MATE V3•6

## DOLOMITE BIANCO 52,7X105



RET • LOCAL DE USO: LC • CLASSE AD: 1 •  
PORCELANATO ESMALTADO DIGITAL POLIDO



PAVIMENTO REVESTIMENTO POLIDO V3•6



**TRAVERTINO CLASSICO**  
**BIANCO** *53X106*



RET • LOCAL DE USO: LE • CLASSE AD: 2 •  
PORCELANATO ESMALTADO ALTA PERFORMANCE



PAVIMENTO

REVESTIMENTO

MATE

V2-5



## DAHINO BEIGE LUX 52,7X105



RET • LOCAL DE USO: LC • CLASSE AD: 1 •  
PORCELANATO ESMALTADO DIGITAL POLIDO



PAVIMENTO



REVESTIMENTO



POLIDO




V3-R



INFINITY BLACK

# INFINITY BLACK 52,7X105




RET • LOCAL DE USO: LC • CLASSE AD: 1 •  
PORCELANATO ESMALTADO DIGITAL POLIDO



PAVIMENTO REVESTIMENTO POLIDO V3-13

## INFINITY BLACK CLASSICO 30X30




LOCAL DE USO: LC • MOSAICO



PAVIMENTO REVESTIMENTO

## INFINITY BLACK TRE-DI 30X30



LOCAL DE USO: LA • MOSAICO



REVESTIMENTO RELEVO









## MARMO CALACATA SATIN

53X106



RET • LOCAL DE USO: LD • CLASSE AD: 2 •  
PORCELANATO ESMALTADO



PAVIMENTO



REVESTIMENTO



MATE



V3-13

## MARMO CALACATA BIANCO

52,7X105



RET • LOCAL DE USO: LC • CLASSE AD: 1 •  
PORCELANATO ESMALTADO DIGITAL POLIDO



PAVIMENTO



REVESTIMENTO



POLIDO



V3-13



## MARMO IMPERATORE CASTANO

52,7X105



RET • LOCAL DE USO: LC • CLASSE AD: 1 •  
PORCELANATO ESMALTADO DIGITAL POLIDO



PAVIMENTO



REVESTIMENTO



POLIDO



V4-R15



## MARMO DI FERRO 52,7X105



RET • LOCAL DE USO: LD • CLASSE AD: 2 •  
PORCELANATO ESMALTADO



PAVIMENTO



REVESTIMENTO



LAPADO



V4 • 6





## MONTALCINO 52,7X105



RET • LOCAL DE USO: LC • CLASSE AD: 1 •  
PORCELANATO ESMALTADO DIGITAL POLIDO



PAVIMENTO



REVESTIMENTO



POLIDO



V4 • 8

## SQUADRATTO MONTALCINO TRE-DI 30X30



LOCAL DE USO: LA • MOSAICO



REVESTIMENTO



RELEVO



## TRAVERTINO NAVONA BEIGE

52,7X105



RET • LOCAL DE USO: LD • CLASSE AD: 1  
PORCELANATO ESMALTADO



PAVIMENTO REVESTIMENTO MATE V3 • 14

## NAVONA TRE-DI

30X30



LOCAL DE USO: LA • MOSAICO



REVESTIMENTO RELEVO

## IMPERIALE SATIN 60X60



RET • LOCAL DE USO: LD • CLASSE AD: 1 •  
PORCELANATO ESMALTADO



PAVIMENTO REVESTIMENTO MATE V3-10

## IMPERIALE LUX 62X62



RET • LOCAL DE USO: LC • CLASSE AD: 1 •  
PORCELANATO ESMALTADO DIGITAL POLIDO



PAVIMENTO REVESTIMENTO POLIDO V3-10

# WAVE IMPERIALE

30X30



LOCAL DE USO: LC • MOSAICO



PAVIMENTO



REVESTIMENTO



IMPERIALE LUX









## STATUARIO SATIN 60X60



RET • LOCAL DE USO: LD • CLASSE AD: 1 •  
PORCELANATO ESMALTADO



PAVIMENTO REVESTIMENTO MATE V4-12

## STATUARIO BIANCO 62X62



RET • LOCAL DE USO: LC • CLASSE AD: 1 •  
PORCELANATO ESMALTADO DIGITAL POLIDO



PAVIMENTO REVESTIMENTO POLIDO V4-13



## TRAVERTINO ROMANO BEIGE

60X60



RET • LOCAL DE USO: LD • CLASSE AD: 2  
PORCELANATO ESMALTADO



PAVIMENTO



REVESTIMENTO



MATE



V3•6



## GRIGIO VENEZIANO 62X62



RET • LOCAL DE USO: LC • CLASSE AD: 1  
PORCELANATO ESMALTADO DIGITAL POLIDO



PAVIMENTO



REVESTIMENTO



POLIDO



V3-R9



## PULPIS BEIGE 62X62



RET • LOCAL DE USO: LC • CLASSE AD: 1  
PORCELANATO ESMALTADO DIGITAL POLIDO



PAVIMENTO REVESTIMENTO POLIDO V3•6

## CREMA MOON 62X62



RET • LOCAL DE USO: LC • CLASSE AD: 1  
PORCELANATO ESMALTADO DIGITAL POLIDO




PAVIMENTO REVESTIMENTO POLIDO V3•6





## VIA IMPERATORE 62X62



RET • LOCAL DE USO: LC • CLASSE AD: 1  
PORCELANATO ESMALTADO DIGITAL POLIDO



PAVIMENTO



REVESTIMENTO



POLIDO



V4-R

## LUXOR LUX 60X60



RET • LOCAL DE USO: LC • CLASSE AD: 1  
PORCELANATO ESMALTADO



PAVIMENTO REVESTIMENTO BRILHANTE V3•6

## SENSATION SNOW 60X60




RET • LOCAL DE USO: LD • CLASSE AD: 2  
PORCELANATO ESMALTADO



PAVIMENTO REVESTIMENTO MATE V2•3

## SENSATION CREAM 60X60



RET • LOCAL DE USO: LD • CLASSE AD: 2  
PORCELANATO ESMALTADO



PAVIMENTO REVESTIMENTO MATE V2•3

## PRESTIGE BEIGE 60X60



RET • LOCAL DE USO: LC • CLASSE AD: 1  
PORCELANATO ESMALTADO



## VANILLA BEIGE 60X60



RET • LOCAL DE USO: LD • CLASSE AD: 2  
PORCELANATO ESMALTADO




## PIEMONTE BEIGE 60X60




RET • LOCAL DE USO: LC • CLASSE AD: 1  
PORCELANATO ESMALTADO






# CONTEMPORÂNEOS

## CORES



## FORMATOS













## CHICAGO AVORIO 83X83



RET • LOCAL DE USO: LE • CLASSE AD: 2 • PORCELANATO ESMALTADO ALTA PERFORMANCE



PAVIMENTO



REVESTIMENTO



MATE



V3•9

## CHICAGO NEBBIA 83X83



NOVO

RET • LOCAL DE USO: LD • CLASSE AD: 2 • PORCELANATO ESMALTADO



PAVIMENTO REVESTIMENTO MATE V3•9

## CHICAGO GRAFITE 83X83



RET • LOCAL DE USO: LD • CLASSE AD: 2 • PORCELANATO ESMALTADO



PAVIMENTO REVESTIMENTO MATE V3•9










## CHICAGO GRIGIO 83X83




RET • LOCAL DE USO: LE • CLASSE AD: 2 • PORCELANATO ESMALTADO ALTA PERFORMANCE



PAVIMENTO REVESTIMENTO MATE V3-R

## CHICAGO GRIGIO AD4 83X83




RET • LOCAL DE USO: LE • CLASSE AD: 4 • PORCELANATO ESMALTADO ALTA PERFORMANCE



PAVIMENTO REVESTIMENTO MATE V3-R



## CHICAGO LUX GRIGIO 82X82



RET • LOCAL DE USO: LC • CLASSE AD: 1 • PORCELANATO ESMALTADO DIGITAL POLIDO



PAVIMENTO REVESTIMENTO POLIDO V3-R

## DUOMO CHICAGO 26X26



LOCAL DE USO: LA • MOSAICO



REVESTIMENTO RELEVO



## CORALLO 83X83



RET • LOCAL DE USO: LD • CLASSE AD: 2 • PORCELANATO ESMALTADO



## CORALLO AD4 83X83




RET • LOCAL DE USO: LD • CLASSE AD: 4 • PORCELANATO ESMALTADO





## NAVAS GRIGIO 83X83



RET • LOCAL DE USO: LD • CLASSE AD: 4 • PORCELANATO ESMALTADO  
*PRODUTO EXCLUSIVO LOJA ESPECIALIZADA*



PAVIMENTO



REVESTIMENTO



MATE



RELEVO



V3-8



## PIETRA DI TIBUR 83X83



RET • LOCAL DE USO: LE • CLASSE AD: 4 • PORCELANATO ESMALTADO ALTA PERFORMANCE



PAVIMENTO

REVESTIMENTO

MATE

V4•9





## PIETRA NICOLAU 83X83



RET • LOCAL DE USO: LD • CLASSE AD: 4 • PORCELANATO ESMALTADO



PAVIMENTO



REVESTIMENTO



MATE



RELEVO



V3-6







## TERRAZZO VENEZIANO AVORIO 82X82



RET • LOCAL DE USO: LE • CLASSE AD: 2 • PORCELANATO ESMALTADO ALTA PERFORMANCE



PAVIMENTO REVESTIMENTO LAPADO V2-8

## TERRAZZO VENEZIANO GRIGIO 82X82



RET • LOCAL DE USO: LE • CLASSE AD: 2 • PORCELANATO ESMALTADO ALTA PERFORMANCE



PAVIMENTO REVESTIMENTO LAPADO V2-8












# CEMENTO AVORIO 60X60



RET • LOCAL DE USO: LE • CLASSE AD: 2  
PORCELANATO ESMALTADO ALTA PERFORMANCE



# CEMENTO GRAFITE 60X60



RET • LOCAL DE USO: LE • CLASSE AD: 2  
PORCELANATO ESMALTADO ALTA PERFORMANCE



# CEMENTO FENDI 60X60



RET • LOCAL DE USO: LE • CLASSE AD: 2  
PORCELANATO ESMALTADO ALTA PERFORMANCE



## CEMENTO GRIGIO 60X60



RET • LOCAL DE USO: LE • CLASSE AD: 2  
PORCELANATO ESMALTADO ALTA PERFORMANCE



PAVIMENTO REVESTIMENTO MATE V2-1

## CEMENTO GRIGIO 53X106



RET • LOCAL DE USO: LE • CLASSE AD: 2 •  
PORCELANATO ESMALTADO ALTA PERFORMANCE



PAVIMENTO REVESTIMENTO MATE V3-8

## KIT CEMENTO HIDRÁULICO 20X20



LOCAL DE USO: LD • PORCELANATO ESMALTADO




PAVIMENTO REVESTIMENTO MATE V4-9





## CITY 53X106



RET • LOCAL DE USO: LD • CLASSE AD: 1 •  
PORCELANATO ESMALTADO



PAVIMENTO



REVESTIMENTO



MATE



V4-14

## ECCLESIA CITY 30X30



LOCAL DE USO: LD • MOSAICO




PAVIMENTO



REVESTIMENTO

## KIT CITY 20X20



LOCAL DE USO: LD •  
PORCELANATO ESMALTADO



PAVIMENTO



REVESTIMENTO



V4•4



KIT CITY





## PIETRA LAVICA 53X106



RET • LOCAL DE USO: LD • CLASSE AD: 2 •  
 PORCELANATO ESMALTADO  
 PRODUTO EXCLUSIVO LOJA ESPECIALIZADA



PAVIMENTO REVESTIMENTO MATE RELEVO V3-6

## PIETRA LAVICA AD4 53X106



RET • LOCAL DE USO: LD • CLASSE AD: 4 •  
 PORCELANATO ESMALTADO  
 PRODUTO EXCLUSIVO LOJA ESPECIALIZADA



PAVIMENTO REVESTIMENTO MATE RELEVO V3-6



## METALLO 53X106



RET • LOCAL DE USO: LD • CLASSE AD: 2 •  
PORCELANATO ESMALTADO



PAVIMENTO REVESTIMENTO MATE V3-6

## OXY 52,7X105



RET • LOCAL DE USO: LD • CLASSE AD: 2 •  
PORCELANATO ESMALTADO



PAVIMENTO REVESTIMENTO LAPADO V4-12

## OXY TRE-DI 30X30



LOCAL DE USO: LA • MOSAICO



REVESTIMENTO RELEVO



**SPEZIA GRIGIO**  
26X106



RET • LOCAL DE USO: LD • CLASSE AD: 1 •  
PORCELANATO ESMALTADO



PAVIMENTO REVESTIMENTO MATE RELEVO V4 • 16

**KIT SPEZIA DECO 26X26**



LOCAL DE USO: LD • PORCELANATO ESMALTADO



PAVIMENTO REVESTIMENTO MATE RELEVO V4 • 8



## TERRAZZO 60X60



RET • LOCAL DE USO: LD • CLASSE AD: 4 • PORCELANATO ESMALTADO



PAVIMENTO



REVESTIMENTO



MATE



RELEVO



V3 • 10

## GALERIA TERRAZZO 30X30



LOCAL DE USO: LA • MOSAICO



REVESTIMENTO



RELEVO









## URBAN BEIGE 60X60



RET • LOCAL DE USO: LD • CLASSE AD: 1 •  
PORCELANATO ESMALTADO



PAVIMENTO REVESTIMENTO MATE V2-3

## URBAN GRIGIO 60X60



RET • LOCAL DE USO: LD • CLASSE AD: 1 •  
PORCELANATO ESMALTADO



PAVIMENTO REVESTIMENTO MATE V2-5







## URBAN MIX 60X60



RET • LOCAL DE USO: LD • CLASSE AD: 1 •  
PORCELANATO ESMALTADO



PAVIMENTO REVESTIMENTO MATE V4-6

## URBAN VINTAGE 60X60



RET • LOCAL DE USO: LD • CLASSE AD: 1 •  
PORCELANATO ESMALTADO



PAVIMENTO REVESTIMENTO MATE V2-1





## CLARK 60X60



RET • LOCAL DE USO: LD • CLASSE AD: 2 •  
PORCELANATO ESMALTADO



PAVIMENTO



REVESTIMENTO



MATE



V4•4

## LIPICA BIANCO 60X60



RET • LOCAL DE USO: LD • CLASSE AD: 3  
PORCELANATO ESMALTADO



## APPIA FENDI 60X60



RET • LOCAL DE USO: LD • CLASSE AD: 4  
PORCELANATO ESMALTADO



## APPIA GRIGIO 60X60



RET • LOCAL DE USO: LD • CLASSE AD: 4  
PORCELANATO ESMALTADO



## GIARDINO 60X60



RET • LOCAL DE USO: LE • CLASSE AD: 4  
PORCELANATO ESMALTADO



## BASALTINA BEIGE 60X60



RET • LOCAL DE USO: LD • CLASSE AD: 4  
PORCELANATO ESMALTADO




## PIETRA DI VESALE SABBIA 60X60



RET • LOCAL DE USO: LD • CLASSE AD: 4  
PORCELANATO ESMALTADO



## TRENTO BIANCO 82X82



RET • LOCAL DE USO: LC • CLASSE AD: 1 • PORCELANATO ESMALTADO DIGITAL POLIDO



PAVIMENTO



REVESTIMENTO




POLIDO



V2+4

## TRENTO BIANCO 62X62



RET • LOCAL DE USO: LC • CLASSE AD: 1  
PORCELANATO ESMALTADO DIGITAL POLIDO



PAVIMENTO



REVESTIMENTO




POLIDO



V2+4

## CRISTALLO LUX BIANCO 82X82




RET • LOCAL DE USO: LC • CLASSE AD: 1 • PORCELANATO ESMALTADO DIGITAL POLIDO



PAVIMENTO REVESTIMENTO POLIDO VI-1

## CRISTALLO LUX BIANCO 62X62

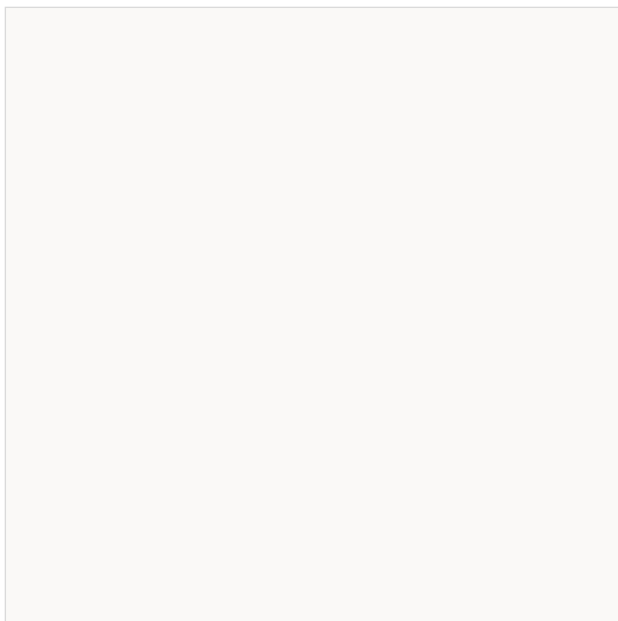


RET • LOCAL DE USO: LC • CLASSE AD: 1 •  
PORCELANATO ESMALTADO DIGITAL POLIDO



PAVIMENTO REVESTIMENTO POLIDO VI-1

## CRISTALLO BIANCO 60X60




RET • LOCAL DE USO: LC • CLASSE AD: 2  
PORCELANATO ESMALTADO



PAVIMENTO REVESTIMENTO MATE VI-1

## CRISTALLO BEIGE 60X60




RET • LOCAL DE USO: LC • CLASSE AD: 2  
PORCELANATO ESMALTADO



PAVIMENTO REVESTIMENTO MATE VI-1

## TECNO BIANCO 82X82



RET • LOCAL DE USO: LC • CLASSE AD: 1 • PORCELANATO ESMALTADO DIGITAL POLIDO



PAVIMENTO



REVESTIMENTO




POLIDO



VI-1



## TECNO BEIGE 62X62



RET • LOCAL DE USO: LC • CLASSE AD: 1  
PORCELANATO ESMALTADO DIGITAL POLIDO



PAVIMENTO



REVESTIMENTO




POLIDO



VI-1

## TECNO BIANCO 62X62



RET • LOCAL DE USO: LC • CLASSE AD: 1  
PORCELANATO ESMALTADO DIGITAL POLIDO



PAVIMENTO



REVESTIMENTO



POLIDO




VI-1

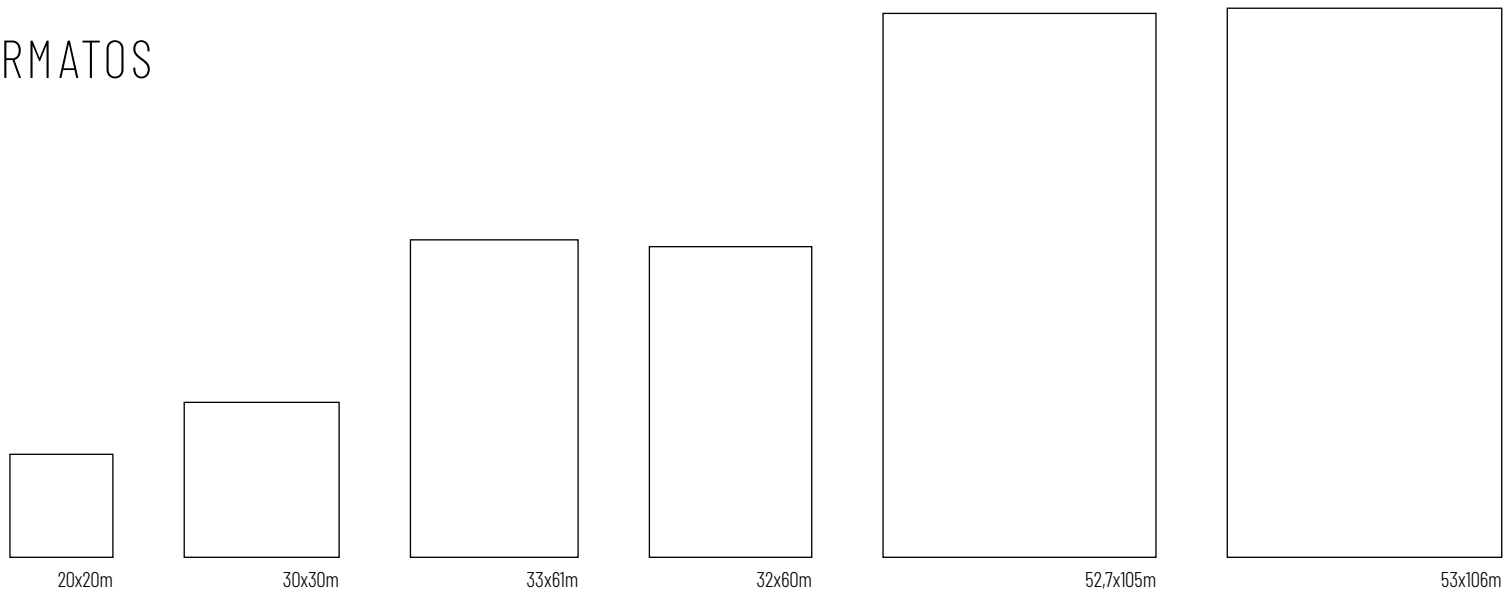


# PAREDES E ACESSÓRIOS


## CORES



## FORMATOS










## FORME BIANCO 53X106




RET • LOCAL DE USO: LA • PORCELANATO ESMALTADO



REVESTIMENTO MATE RELEVO VI-1

## FORME ROSE 53X106




RET • LOCAL DE USO: LA • PORCELANATO ESMALTADO



REVESTIMENTO MATE RELEVO VI-1

## FORME JEANS 53X106




RET • LOCAL DE USO: LA • PORCELANATO ESMALTADO



REVESTIMENTO MATE RELEVO VI-1








MATELASSE BLACK



**MATELASSE BIANCO** 53X106




RET • LOCAL DE USO: LA • PORCELANATO ESMALTADO



REVESTIMENTO MATE RELEVO VI-1

**MATELASSE BLACK** 53X106



RET • LOCAL DE USO: LA • PORCELANATO ESMALTADO



REVESTIMENTO MATE RELEVO VI-1

**MATELASSE CITY** 53X106



RET • LOCAL DE USO: LA • PORCELANATO ESMALTADO



REVESTIMENTO MATE RELEVO V2-3







## WALLPAPER GRIGIO 53X106



RET • LOCAL DE USO: LA • PORCELANATO ESMALTADO



REVESTIMENTO MATE RELEVO V3-5

## WALLPAPER LAVICA 53X106



RET • LOCAL DE USO: LA • PORCELANATO ESMALTADO •  
PRODUTO EXCLUSIVO LOJA ESPECIALIZADA



REVESTIMENTO MATE RELEVO V3-5

## METALLO 53X106

NOVO



RET • LOCAL DE USO: LD • CLASSE AD: 2 •  
PORCELANATO ESMALTADO



PAVIMENTO



REVESTIMENTO



MATE




V3•6



## CRISTALLO BIANCO

53X106



RET • LOCAL DE USO: LC • CLASSE AD: 1 •  
PORCELANATO ESMALTADO



PAVIMENTO



REVESTIMENTO




MATE



VI-1

## CRISTALLO LUX BIANCO

52,7X105



RET • LOCAL DE USO: LC • CLASSE AD: 1 •  
PORCELANATO ESMALTADO DIGITAL POLIDO



PAVIMENTO



REVESTIMENTO



POLIDO



VI-1

## DOLOMITE SATIN

53X106



RET • LOCAL DE USO: LC • CLASSE AD: 1 •  
PORCELANATO ESMALTADO



PAVIMENTO REVESTIMENTO MATE V3-6

## DOLOMITE BIANCO

52,7X105



RET • LOCAL DE USO: LC • CLASSE AD: 1 •  
PORCELANATO ESMALTADO DIGITAL POLIDO



PAVIMENTO REVESTIMENTO POLIDO V3-6

## DAHINO BEIGE LUX

52,7X105



RET • LOCAL DE USO: LC • CLASSE AD: 1 •  
PORCELANATO ESMALTADO DIGITAL POLIDO



PAVIMENTO REVESTIMENTO POLIDO V3-8

**TRAVERTINO CLASSICO  
BIANCO** 53X106



RET • LOCAL DE USO: LE • CLASSE AD: 2 •  
PORCELANATO ESMALTADO ALTA PERFORMANCE



PAVIMENTO REVESTIMENTO MATE V2•5

**TRAVERTINO NAVONA BEIGE**  
52,7X105



RET • LOCAL DE USO: LD • CLASSE AD: 1 •  
PORCELANATO ESMALTADO



PAVIMENTO REVESTIMENTO MATE V3•14

**MONTALCINO**  
52,7X105



RET • LOCAL DE USO: LC • CLASSE AD: 1 •  
PORCELANATO ESMALTADO DIGITAL POLIDO



PAVIMENTO REVESTIMENTO POLIDO V4•8

## MARMO CALACATA SATIN

53X106



RET • LOCAL DE USO: LD • CLASSE AD: 2 •  
PORCELANATO ESMALTADO



PAVIMENTO REVESTIMENTO MATE V3-13

## MARMO CALACATA BIANCO

52,7X105



RET • LOCAL DE USO: LC • CLASSE AD: 1 •  
PORCELANATO ESMALTADO DIGITAL POLIDO



PAVIMENTO REVESTIMENTO POLIDO V3-13

**MARMO IMPERATORE  
CASTANO** 52,7X105



RET • LOCAL DE USO: LC • CLASSE AD: 1 •  
PORCELANATO ESMALTADO DIGITAL POLIDO



PAVIMENTO REVESTIMENTO POLIDO V4-15

**MARMO DI FERRO**  
52,7X105



RET • LOCAL DE USO: LD • CLASSE AD: 2 •  
PORCELANATO ESMALTADO



PAVIMENTO REVESTIMENTO LAPADO V4-6

**INFINITY BLACK**  
52,7X105



RET • LOCAL DE USO: LC • CLASSE AD: 1 •  
PORCELANATO ESMALTADO DIGITAL POLIDO



PAVIMENTO REVESTIMENTO POLIDO V3-13










## FIORI BIANCO

32X60



RET • LOCAL DE USO: LA •  
MONOPOROSA



REVESTIMENTO

MATE

RELEVO

VI-1

## FIORI FENDI

32X60



RET • LOCAL DE USO: LA •  
MONOPOROSA



REVESTIMENTO

MATE

RELEVO

VI-1







**TAGLIO  
ESCANDINAVO**  
32X60



RET • LOCAL DE USO: LA •  
MONOPOROSA



**TAGLIO  
ESCANDINAVO  
NATURAL** 32X60



RET • LOCAL DE USO: LA •  
MONOPOROSA











## LATERIZI LUX FENDI 32X60



RET • LOCAL DE USO: LA • MONOPOROSA



REVESTIMENTO BRILHANTE RELEVO V3-3

## LATERIZI LUX BIANCO 32X60



RET • LOCAL DE USO: LA • MONOPOROSA



REVESTIMENTO BRILHANTE RELEVO V3-3

## LATERIZI LUX ACQUA 32X60




RET • LOCAL DE USO: LA • MONOPOROSA




REVESTIMENTO BRILHANTE RELEVO V3-3









## LATERIZI AVORIO 32X60



RET • LOCAL DE USO: LA • MONOPOROSA



REVESTIMENTO

MATE

RELEVO

V3-9

## LATERIZI BIANCO 32X60



RET • LOCAL DE USO: LA • MONOPOROSA



REVESTIMENTO

MATE

RELEVO

V3-3

## LATERIZI BLU 32X60



RET • LOCAL DE USO: LA • MONOPOROSA



## LATERIZI COTTO 32X60



RET • LOCAL DE USO: LA • MONOPOROSA



## LATERIZI GRIGIO 32X60



RET • LOCAL DE USO: LA • MONOPOROSA











## RIG SENSE 32X60



RET • LOCAL DE USO: LA •  
MONOPOROSA




## RIG LEGNO 32X60



RET • LOCAL DE USO: LA •  
MONOPOROSA



## RIG BIANCO 32X60



RET • LOCAL DE USO: LA •  
MONOPOROSA










**GEO WHITE**  
32X60



RET • LOCAL DE USO: LA •  
MONOPOROSA



**GEO NUDE**  
32X60



RET • LOCAL DE USO: LA •  
MONOPOROSA



**GEO ILLUSIONE**  
32X60



RET • LOCAL DE USO: LA •  
MONOPOROSA





STELLE BIANCHE







STELLE BLUE







## STELLE LUX BIANCO 32X60



RET • LOCAL DE USO: LA •  
MONOPOROSA



REVESTIMENTO BRILHANTE RELEVO VI-1

## STELLE BIANCHE 32X60



RET • LOCAL DE USO: LA •  
MONOPOROSA



REVESTIMENTO MATE RELEVO VI-1

**STELLE BLUE**  
32X60



RET • LOCAL DE USO: LA •  
MONOPOROSA




**STELLE COBRE**  
32X60



RET • LOCAL DE USO: LA •  
MONOPOROSA




**STELLE FENDI**  
32X60



RET • LOCAL DE USO: LA •  
MONOPOROSA



## CITTÀ 32X60




RET • LOCAL DE USO: LA •  
MONOPOROSA



REVESTIMENTO MATE V2•4

## ORIGINALE BEIGE 32X60




RET • LOCAL DE USO: LA •  
MONOPOROSA



REVESTIMENTO MATE VI•1

## ORIGINALE BIANCO 32X60




RET • LOCAL DE USO: LA •  
MONOPOROSA



REVESTIMENTO MATE VI•1

## ORIGINALE NUDE 32X60




RET • LOCAL DE USO: LA •  
MONOPOROSA



REVESTIMENTO MATE VI•1



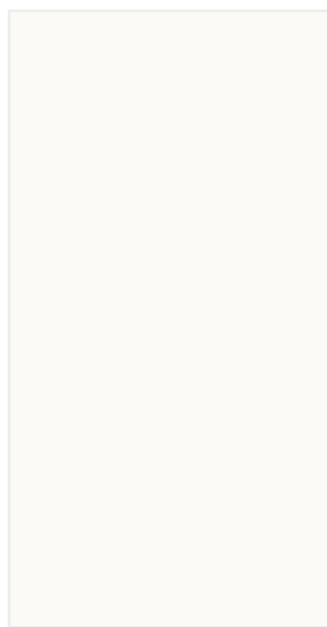
**TRADIZIONALE  
BEIGE 32X60**



RET • LOCAL DE USO: LA •  
MONOPOROSA




**TRADIZIONALE  
BIANCO 32X60**



RET • LOCAL DE USO: LA •  
MONOPOROSA




**CLASSIC BRANCO  
33X61**



LOCAL DE USO: LA •  
MONOPOROSA




**OVIEDO PURO  
BEIGE 33X61**



LOCAL DE USO: LA •  
MONOPOROSA



**OVIEDO PURO  
BRANCO 33X61**



LOCAL DE USO: LA •  
MONOPOROSA





## AMAZON 30X30



PORCELANATO ESMALTADO • LOCAL DE USO: LD



PAVIMENTO



REVESTIMENTO




MATE



V4•4



## GRAFITO 30X30



PORCELANATO ESMALTADO • LOCAL DE USO: LD



PAVIMENTO



REVESTIMENTO



MATE



V4+4

## KIT PALACE 20,5X20,5



LOCAL DE USO: LC •  
PORCELANATO ESMALTADO DIGITAL POLIDO



PAVIMENTO REVESTIMENTO POLIDO V4-8

## KIT BOSCO HIDRÁULICO 26X26



LOCAL DE USO: LD •  
PORCELANATO ESMALTADO



PAVIMENTO REVESTIMENTO MATE RELEVO V4-8

## KIT SPEZIA DECO 26X26



LOCAL DE USO: LD •  
PORCELANATO ESMALTADO



PAVIMENTO REVESTIMENTO MATE RELEVO V4-8

## KIT CEMENTO HIDRÁULICO 20X20




RET • LOCAL DE USO: LD • PORCELANATO ESMALTADO



PAVIMENTO REVESTIMENTO MATE V4-9

## KIT FLOR DE LOTUS 20X20




LOCAL DE USO: LD • PORCELANATO ESMALTADO



PAVIMENTO REVESTIMENTO MATE V2-1

## KIT SISTINA 20X20



LOCAL DE USO: LD • PORCELANATO ESMALTADO




## KIT ORGANIC 20X20



LOCAL DE USO: LD • PORCELANATO ESMALTADO




## KIT CITY 20X20



LOCAL DE USO: LD •  
PORCELANATO ESMALTADO



## CEMENTO VECHIO 20X20



LOCAL DE USO: LD •  
PORCELANATO ESMALTADO





## KIT MATIZ 20X20



LOCAL DE USO: LD • PORCELANATO ESMALTADO



PAVIMENTO REVESTIMENTO MATE V4-9

## KIT VIETRI SUL MARE 10X30




LOCAL DE USO: LC • PORCELANATO ESMALTADO DIGITAL POLIDO



PAVIMENTO REVESTIMENTO POLIDO V4-12

## KIT MASO FIORI

10X53 • 7X53 • 17,5X53



LOCAL DE USO: LD • PORCELANATO ESMALTADO



PAVIMENTO REVESTIMENTO MATE RELEVO V4-5

## KIT PORTUGUES YELLOW

17,5X17,5



LOCAL DE USO: LC • PORCELANATO ESMALTADO DIGITAL POLIDO



PAVIMENTO REVESTIMENTO POLIDO V4-9

## ARQUITETURA 30X30



LOCAL DE USO: LD • MOSAICO



PAVIMENTO REVESTIMENTO

## ECCLESIA CITY 30X30



LOCAL DE USO: LD • MOSAICO



PAVIMENTO REVESTIMENTO

## GALERIA TERRAZZO 30X30



LOCAL DE USO: LA • MOSAICO



REVESTIMENTO RELEVO

## ILLUMINATO 30X30



LOCAL DE USO: LC • MOSAICO



PAVIMENTO REVESTIMENTO

## DUOMO CHICAGO 26X26




LOCAL DE USO: LA • MOSAICO



REVESTIMENTO RELEVO

## INFINITY BLACK CLASSICO 30X30



LOCAL DE USO: LC • MOSAICO



PAVIMENTO REVESTIMENTO

## INFINITY BLACK TRE-DI 30X30



LOCAL DE USO: LA • MOSAICO



REVESTIMENTO RELEVO

## MARMO EGEU TRE-DI 30X30



LOCAL DE USO: LA • MOSAICO



REVESTIMENTO RELEVO

**NAVONA TRE-DI**  
30X30



LOCAL DE USO: LA • MOSAICO



**NEW GREY**  
TRE-DI 30X30



LOCAL DE USO: LA • MOSAICO




**OXY TRE-DI**  
30X30



LOCAL DE USO: LA • MOSAICO



**SQUADRATTO**  
**MONTALCINO**  
TRE-DI 30X30



LOCAL DE USO: LA • MOSAICO



**SQUADRATTO**  
**NEW GREY**  
30X30



LOCAL DE USO: LC • MOSAICO



**SQUADRATTO**  
**AROSA TRE-DI**  
30X30



LOCAL DE USO: LA • MOSAICO



**WAVE**  
**IMPERIALE**  
30X30



LOCAL DE USO: LC • MOSAICO



## QUADRATUS WOOD 30X30



LOCAL DE USO: LA • MOSAICO



REVESTIMENTO RELEVO

## QUADRATUS CIMENTO 30X30



LOCAL DE USO: LA • MOSAICO



REVESTIMENTO RELEVO

## ANGULUS URBAN 30X30



LOCAL DE USO: LD • MOSAICO



PAVIMENTO REVESTIMENTO

## TRIANGULUS WOOD 15X15



LOCAL DE USO: LD • MOSAICO



PAVIMENTO REVESTIMENTO

## TRIANGULUS CIMENTO 30X30



LOCAL DE USO: LD • MOSAICO



PAVIMENTO REVESTIMENTO

**QUADRO MONTREAL**  
30X30



LOCAL DE USO: LD • MOSAICO



PAVIMENTO REVESTIMENTO

**QUADRO VANILLA**  
30X30




LOCAL DE USO: LD • MOSAICO



PAVIMENTO REVESTIMENTO

**RETANGULUS CEMENTO** 30X30



LOCAL DE USO: LD • MOSAICO



PAVIMENTO REVESTIMENTO

**QUADRO CEMENTO MIX** 30X30



LOCAL DE USO: LD • MOSAICO



PAVIMENTO REVESTIMENTO


**QUADRO OXFORD MIX** 30X30



LOCAL DE USO: LD • MOSAICO



PAVIMENTO REVESTIMENTO




# SUPERGRES

## CORES



## FORMATO



60x60m





## CALIFORNIA 60X60



LOCAL DE USO: LD • CLASSE AD: 2 • SEMIGRES



PAVIMENTO

REVESTIMENTO

MATE

RELEVO

V4-4



## OXFORD AVORIO 60X60



LOCAL DE USO: LD • CLASSE AD: 2 • SEMIGRES



PAVIMENTO REVESTIMENTO MATE V2-4

## OXFORD DECO 60X60



LOCAL DE USO: LD • CLASSE AD: 2 • SEMIGRES



PAVIMENTO REVESTIMENTO MATE V4-6

## OXFORD GRIGIO 60X60



LOCAL DE USO: LD • CLASSE AD: 2 • SEMIGRES



PAVIMENTO REVESTIMENTO MATE V2-3



## DECK EKO CARAMELLO 60X60



LOCAL DE USO: LD • CLASSE AD: 4 • SEMIGRES



PAVIMENTO REVESTIMENTO MATE RELEVO V3-6

## EKO BEIGE 60X60




LOCAL DE USO: LD • CLASSE AD: 2 • SEMIGRES



PAVIMENTO REVESTIMENTO MATE RELEVO V3-6

## LUNA BEIGE 60X60



LOCAL DE USO: LE • CLASSE AD: 2 • SEMIGRES



PAVIMENTO REVESTIMENTO MATE V2-3

## LUNA BIANCO 60X60



LOCAL DE USO: LE • CLASSE AD: 2 • SEMIGRES



PAVIMENTO REVESTIMENTO MATE V2-3

## MARMO BIANCO 60X60



LOCAL DE USO: LC • CLASSE AD: 2 • SEMIGRES



PAVIMENTO REVESTIMENTO MATE V2-3

## MONTREAL 60X60




LOCAL DE USO: LD • CLASSE AD: 2 • SEMIGRES



PAVIMENTO REVESTIMENTO MATE V3-5

## SEVILHA BEIGE 60X60



LOCAL DE USO: LC • CLASSE AD: 1 • SEMIGRES



PAVIMENTO REVESTIMENTO BRILHANTE V2-7

## SIENA BEIGE 60X60



LOCAL DE USO: LC • CLASSE AD: 1 • SEMIGRES



PAVIMENTO REVESTIMENTO BRILHANTE V3-9

## MULTI PIETRA 60X60



LOCAL DE USO: LD • CLASSE AD: 4 • SEMIGRES



PAVIMENTO REVESTIMENTO MATE RELEVO V3-6

## MARMO LUX 60X60



LOCAL DE USO: LC • CLASSE AD: 1 • SEMIGRES



PAVIMENTO REVESTIMENTO BRILHANTE V3-7

## OXFORD VINTAGE 60X60



LOCAL DE USO: LD • CLASSE AD: 2 • SEMIGRES



PAVIMENTO REVESTIMENTO MATE V2-1



## TORONTO BEIGE 60X60



LOCAL DE USO: LD • CLASSE AD: 3 • SEMIGRES



PAVIMENTO REVESTIMENTO MATE RELEVO V2-4

## TORONTO SABBIA 60X60




LOCAL DE USO: LD • CLASSE AD: 3 • SEMIGRES



PAVIMENTO REVESTIMENTO MATE RELEVO V2-6


## CLASSIC BRANCO 60X60



LOCAL DE USO: LC • CLASSE AD: 2 • SEMIGRES



PAVIMENTO REVESTIMENTO MATE VI-1




---

INFORMAÇÕES  
TÉCNICAS

---

## CUIDADOS NA HORA DE RECEBER, ARMAZENAR, ASSENTAR E MANTER O SEU REVESTIMENTO BIANCOGRES

---

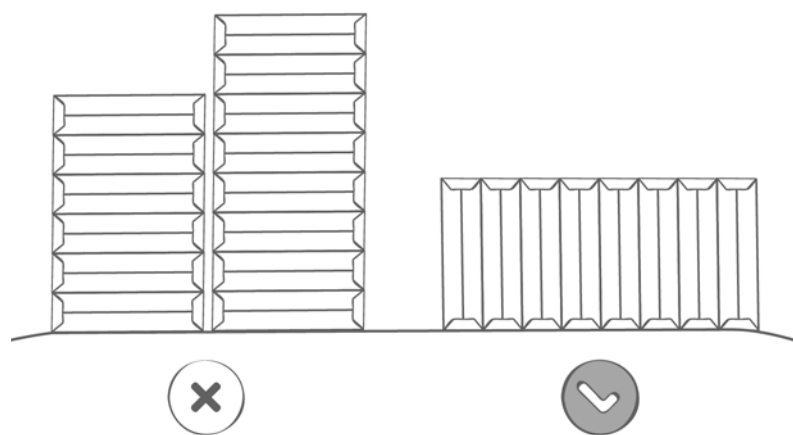


### RECEBENDO

Ao receber o seu revestimento Biancogres verifique se as informações de tonalidade, referência, tamanho, calibre, qualidade e quantidade correspondem ao que consta em sua nota fiscal. É importante certificar-se de que o produto recebido corresponde ao que foi escolhido e comprado. Ressaltamos que produtos com lotes e calibres diferentes possuem cores e tamanhos diferentes. Caso encontre peças danificadas, entre em contato com a revenda onde o produto foi comprado.

### ARMAZENANDO

Planeje em sua obra um local protegido da umidade para armazenar, na vertical, o produto recebido, conforme imagem. Armazene de forma que, em cada grupo, estejam produtos da mesma referência, tonalidade e tamanho. É importante que esse armazenamento seja feito da forma correta, para evitar danos ao produto.



## ASSENTANDO

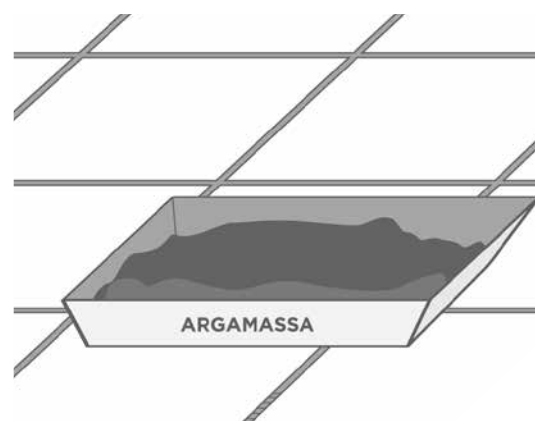
Siga sempre as recomendações das normas NBR 9817 e NBR 13753 referentes ao assentamento.

Antes de iniciar a aplicação, confira se todas as caixas têm a mesma identificação de qualidade, calibre e tonalidade. Reclamações posteriores não serão aceitas. Retire o material de 3 ou 4 caixas, faça um painel e verifique se o conjunto fica harmonioso. Alguns produtos apresentam efeitos propositais de cor, desenho e textura, originando diferenças de desenho e tonalidade entre as peças. Para obter recortes perfeitos, use ferramentas adequadas (cortadores


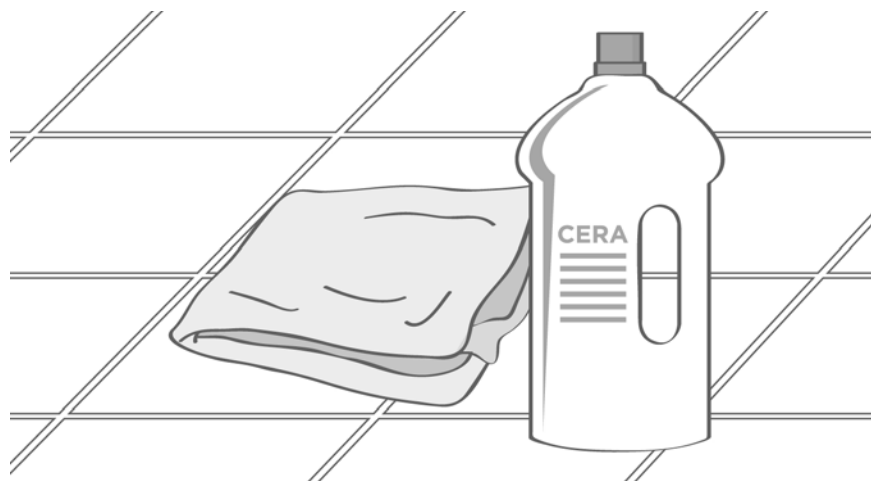
manuais ou elétricos). Utilize a argamassa colante adequada, seguindo rigorosamente as instruções do fabricante. Estenda a argamassa no contrapiso e no verso da placa cerâmica, com desempenadeira dentada, aplique as peças sobre o contrapiso, sempre coincidindo os cordões de argamassa, e pressione até conseguir o amassamento dos cordões. É necessário obter o contato de todo o verso da placa com argamassa. Não caminhe sobre o piso recém-colocado. Libere para o tráfego do pessoal da obra, com cuidado, após 72 horas. E todo tráfego, após 14 dias. Caso seja necessária a

utilização do ambiente com urgência, utilize argamassa especial de secagem rápida. Após o assentamento, verifique se todas as peças estão bem aderidas. Caso contrário, será necessário remover as peças que apresentarem som oco (som cavo), limpando a argamassa recém-aplicada e assentando novamente as peças. O rejuntamento só deverá ser feito 72 horas após o assentamento do produto. Para aplicação e limpeza do rejunte, siga as recomendações do fabricante da argamassa e do rejunte. Para porcelanatos, recomendamos usar rejuntas especiais. Nos pisos tipo textura rústica,

passe uma camada de cera líquida incolor sobre a peça antes de rejuntar. Assim que o rejunte secar, faça a limpeza usando uma esponja úmida e, em seguida, um pano seco. As peças devem ser assentadas sempre na mesma direção de fabricação. Utilize como referência as setas no verso da peça. Em assentamentos transpassados, não ultrapassar 20% do comprimento da peça. Após a etapa de assentamento, proteja a área com papelão e cubra com lona preta para evitar o contato direto com sujeiras abrasivas (principalmente areia) durante os trabalhos e na ocupação do imóvel.



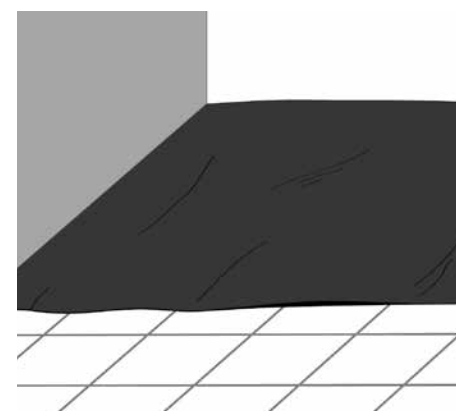
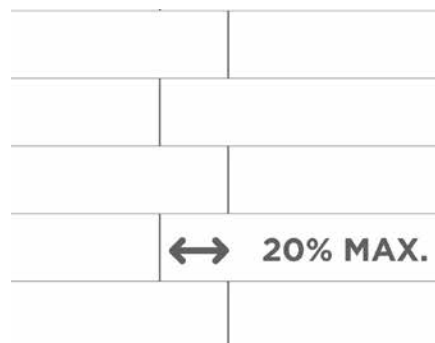
Nos pisos tipo textura rústica, passe uma camada de cera líquida incolor sobre a peça antes de rejuntar. Assim que o rejunte secar, faça a limpeza usando uma esponja úmida e, em seguida, um pano seco.



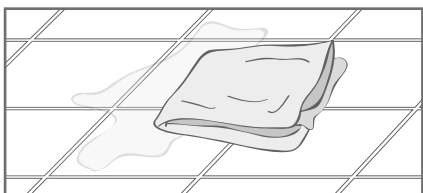
As peças devem ser assentadas sempre na mesma direção de fabricação. Utilize como referência as setas no verso da peça.

Após a etapa de assentamento, proteja a área com papelão e cubra com lona preta para evitar o contato direto com sujeiras abrasivas (principalmente areia) durante os trabalhos e na ocupação do imóvel.

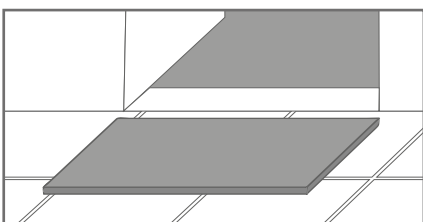
Em assentamentos transpassados, não ultrapassar 20% do comprimento da peça.



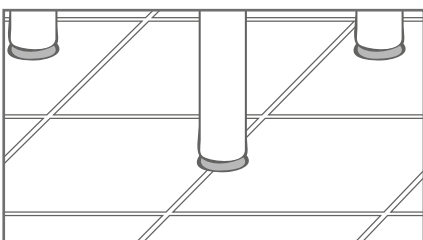
# COMO LIMPAR E MANTER O PORCELANATO




Os produtos polidos possuem uma capa protetora. Para eliminá-la, utilize um pano seco com cimento branco ou um pano levemente umedecido com álcool.



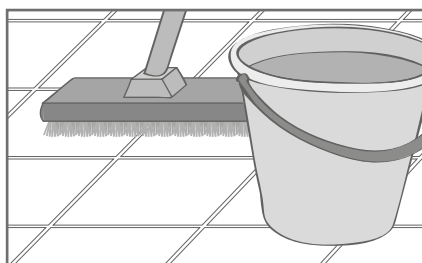
Utilize capachos e tapetes nas entradas para evitar que resíduos abrasivos sejam arrastados para o ambiente através dos solados dos sapatos.




Para evitar riscos no porcelanato, coloque carpetes autocolantes nos pés dos móveis que permanecerão no local.



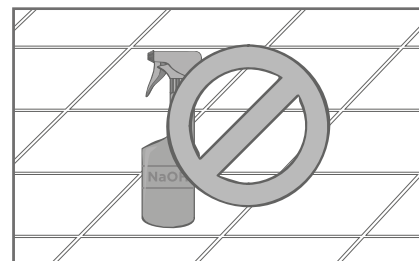
Não utilize buchas de aço, escovas com cerdas de aço ou materiais que possam causar abrasão. Elas podem riscar, danificar e retirar o brilho do porcelanato ou do esmalte do revestimento.




Não utilize buchas de aço, escovas com cerdas de aço ou materiais que possam causar abrasão. Elas podem riscar, danificar e retirar o brilho do porcelanato ou do esmalte do revestimento.



Não utilize produtos que contenham ácido fluorídrico ou ácido muriático em sua fórmula como limpa-pedras, produtos para retirar ferrugem de tecidos (Semorin®) ou limpadores que dão brilho em metais (limpa-alumínio). Eles podem causar danos irreversíveis ao produto.



Produtos que contenham hidróxidos (potássio, sódio etc.) em alta concentração (soda cáustica, limpa-forno etc.) podem causar alterações no brilho superficial de porcelanatos polidos.



Para manter o brilho, passe um pano levemente umedecido com água e seque totalmente o revestimento com um pano limpo e seco.

## SIMBOLOGIA



PAVIMENTO



REVESTIMENTO



POLIDO



BRILHANTE



MATE



LAPADO



RELEVO

## COMO ESCOLHER O PRODUTO IDEAL

INDICAÇÃO DE LOCAL DE USO	
LA	PAREDE Indicado para o uso em paredes.
LB	RESIDENCIAL Indicado para uso interno em ambientes residenciais sem acesso para áreas externas. Não indicado para cozinhas, corredores e garagens. Indicado também para locais LA.
LC	RESIDENCIAL EM GERAL E COMERCIAL LEVE Todos os ambientes residenciais (excluído garagens) e ambientes comerciais sem acesso para áreas externas (lojas de shopping, consultórios, bistrôs, etc). Indicado também para locais LA e LB.
LD	COMERCIAL Todos os ambientes comerciais e residenciais, excluído áreas de altíssimo tráfego. Indicado também para locais LA, LB e LC.
LE	ALTA PERFORMANCE Todos os ambientes comerciais, ambientes residenciais, metrô, corredores de shoppings centers, supermercados, aeroportos, entre outros. Indicado também para locais LA, LB, LC e LD.

## JUNTA MÍNIMA

FORMATO	JUNTA MÍNIMA
32X60 cm	1,0 mm
33X61 cm	1,5 mm
26X106 cm	1,5 mm
52,7X105 cm	1,5 mm
53X106 cm	1,5 mm
60X60 cm - BOLD	3,0 mm
60X60 cm - RET.	1,5 mm
62X62 cm	1,5 mm
82X82 cm	1,5 mm
83X83 cm	1,5 mm
120X120 cm	2,0 mm

## VARIAÇÃO DE DESENHO E TONALIDADE

CLASSIFICAÇÃO /  
NÚMERO DE FACES



V1



V2



V3



V4

DESENHO E  
TONALIDADE

UNIFORME:  
diferenças entre as  
peças são mínimas.

LEVE: poderá haver  
leve variação de  
tonalidade e desenho  
entre as peças.

MODERADO:  
a tonalidade ou  
desenho de cada  
peça poderá variar  
significativamente.

ALTA: uma peça  
pode ser totalmente  
diferente da outra,  
permanecendo o  
conjunto harmônico.



## ÁREAS MOLHADAS

### CLASSIFICAÇÃO AD\*

AMBIENTES / LOCATIONS	AD1	AD2	AD3	AD4
Áreas de Serviço		x	x	x
Banheiros Públicos		x	x	x
Banheiros Residenciais > 6 m <sup>2</sup>		x	x	x
Banheiros Residenciais < 6 m <sup>2</sup>	x	x	x	x
Bordas de Piscina				x
Box para Banho		x	x	x
Box para Banho (Crianças e Idosos)			x	x
Box para Banho (Pessoas com dificuldade de locomoção)				x
Calçadas Cobertas			x	x
Calçadas Descobertas				x
Cozinhas Residenciais	x	x	x	x
Garagens e Estacionamentos Cobertos		x	x	x
Garagens e Estacionamentos Descobertos				x
Lavanderias			x	x
Restaurantes, Refeitórios e Lanchonetes		x	x	x
Saunas			x	x
Varandas Cobertas		x	x	x
Varandas Descobertas				x

\*Para áreas inclinadas e demais ambientes não listados nessa tabela, consultar o fabricante ou o responsável técnico pela obra.  
A classificação AD varia de 1 a 4, sendo AD1 menor coeficiente de atrito e AD4 maior coeficiente de atrito.

## PARA REMOÇÃO DE SUJEIRAS EVENTUAIS

SUJEIRA	PRODUTO DE LIMPEZA
Graxas e óleos	Água quente ou detergentes alcalinos
Tintas	Removedor de tintas
Ferrugem	Água sanitária, saponáceo cremoso ou limpeza total
Café	Água sanitária, saponáceo cremoso ou limpeza total
Tinta de caneta	Solvente orgânico (acetona, benzina)
Borracha de pneu	Solvente orgânico (aguarrás) ou saponáceo cremoso
Cerveja ou vinho	Detergente alcalino ou água sanitária

# INFORMAÇÕES GERAIS DOS PRODUTOS

PRODUTOS	FORMATO	PROPRIEDADES QUÍMICAS			PROPRIEDADES FÍSICAS							
		RESISTÊNCIA A MANCHAS	RESISTÊNCIA QUÍMICA - Prod. Domésticos	RESISTÊNCIA QUÍMICA - Ácidos e Alcalis de baixa concentração	RESISTÊNCIA AO RISCO	PEI	LOCAL DE USO	COEFICIENTE DE ATRITO DINÂMICO SUPERFÍCIE SECA	COEFICIENTE DE ATRITO DINÂMICO SUPERFÍCIE ÚMIDA	CLASSE AD	VARIAÇÃO DE DESENHO E TONALIDADE	Nº DE FACES
Abitare Grigio	120x120	5	GA	GLB	6	4	LD	0,5	0,4	2	V3	—
Abitare Perla	120x120	5	GA	GLB	6	4	LD	0,5	0,4	2	V3	—
Alabastrino	120x120	5	GA	GLB	6	4	LD	0,4	0,3	1	V3	8
Alabastrino Lux	120x120	5	GA	GLC	5	4	LC	0,3	0,3	1	V3	8
Appia Fendi	60x60	5	GA	GLB	8	5	LD	≥ 0,7	≥ 0,7	4	V3	4
Appia Grigio	60x60	5	GA	GLB	8	5	LD	≥ 0,7	≥ 0,7	4	V3	4
Arosa	26x106	5	GA	GLB	6	4	LD	0,4	0,3	1	V4	18
Basaltina Beige	60x60	5	GA	GLB	8	5	LD	≥ 0,7	≥ 0,7	4	V3	10
Bianco Gioia	120x120	5	GA	GLC	5	4	LC	0,3	0,3	1	V3	8
Bosco Caramello	26x106	5	GA	GLB	9	4	LD	0,8	0,8	4	V3	10
Calacata Altissimo	120x120	5	GA	GLB	6	4	LD	0,4	0,3	1	V3	16
Calacata Altissimo Lux	120x120	5	GA	GLC	5	4	LC	0,3	0,3	1	V3	16
Calacata Crema	82x82	5	GA	GLC	5	4	LC	0,3	0,3	1	V4	19
Calacata Lux	82x82	5	GA	GLC	5	4	LC	0,3	0,3	1	V3	12
Calacata Satin	83x83	5	GA	GLB	6	4	LD	0,4	0,3	1	V3	12
California	60x60	5	GA	GLB	6	4	LD	≥ 0,4 e < 0,5	≥ 0,4 e < 0,5	2	V4	4
Cannella Nera	26x106	5	GA	GLB	6,5	4	LD	0,5	0,4	2	V4	24
Carvalho Natural	26x106	5	GA	GLB	6,5	4	LD	0,5	0,4	2	V4	16
Carvalho Sense	26x106	5	GA	GLB	6,5	4	LD	0,5	0,4	2	V4	16
Cemento Avorio	60x60	5	GA	GLB	7	5	LE	≥ 0,4 e < 0,5	≥ 0,4 e < 0,5	2	V2	1
Cemento Fendi	60x60	5	GA	GLB	7	4	LE	≥ 0,4 e < 0,5	≥ 0,4 e < 0,5	2	V2	6
Cemento Grafite	60x60	5	GA	GLB	7	4	LE	≥ 0,4 e < 0,5	≥ 0,4 e < 0,5	2	V2	2
Cemento Grigio	60x60	5	GA	GLB	7	5	LE	≥ 0,4 e < 0,5	≥ 0,4 e < 0,5	2	V2	1
Cemento Grigio	53x106	5	GA	GLB	7	5	LE	0,4	0,4	2	V3	8
Chicago Avorio	83x83	5	GA	GLB	7	5	LE	0,5	0,4	2	V3	9
Chicago Grafite	83x83	5	GA	GLB	7	4	LD	0,5	0,4	2	V3	9
Chicago Grigio	83x83	5	GA	GLB	7	5	LE	0,5	0,4	2	V3	9
Chicago Grigio AD4	83x83	5	GA	GLB	7	5	LE	0,8	0,7	4	V3	9
Chicago Lux Grigio	82x82	5	GA	GLC	6	4	LC	0,3	0,3	1	V3	9
Chicago Nebbia	83x83	5	GA	GLB	7	4	LD	0,5	0,4	2	V3	9
Città	32X60	5	GA	GLB	NA	3	LA	NA	NA	NA	V2	4
City	53x106	5	GA	GLB	6	4	LD	0,4	0,3	1	V4	14
Clark	60x60	5	GA	GLB	6,5	4	LD	≥ 0,4 e < 0,5	≥ 0,4 e < 0,5	2	V4	4
Classic Branco	33X61	5	GA	GLB	NA	3	LA	NA	NA	NA	V1	1
Classic Branco	60x60	5	GA	GLB	5	4	LC	≥ 0,4 e < 0,5	≥ 0,4 e < 0,5	2	V1	1
Connection Beige	120x120	5	GA	GLB	7	5	LE	0,5	0,4	2	V2	7
Connection Grey	120x120	5	GA	GLB	7	4	LE	0,5	0,4	2	V2	7
Connection Silver	120x120	5	GA	GLB	7	5	LE	0,5	0,4	2	V2	7
Connection Silver AD4	120x120	5	GA	GLB	7	5	LE	0,8	0,7	4	V2	7
Corallo	83x83	5	GA	GLB	6	4	LD	0,5	0,4	2	V2	5
Corallo AD4	83x83	5	GA	GLB	7	5	LE	0,8	0,7	4	V2	5
Crema Moon	62x62	5	GA	GLC	5	4	LC	0,3	0,3	1	V3	6

PRODUTOS	FORMATO	PROPRIEDADES QUÍMICAS			PROPRIEDADES FÍSICAS							
		RESISTÊNCIA A MANCHAS	RESISTÊNCIA QUÍMICA - Prod. Domésticos	RESISTÊNCIA QUÍMICA - Ácidos e Alcalis de baixa concentração	RESISTÊNCIA AO RISCO	PEI	LOCAL DE USO	COEFICIENTE DE ATRITO DINÂMICO SUPERFÍCIE SECA	COEFICIENTE DE ATRITO DINÂMICO SUPERFÍCIE ÚMIDA	CLASSE AD	VARIAÇÃO DE DESENHO E TONALIDADE	Nº DE FACES
Cristallo Beige	60x60	5	GA	GLB	6,5	4	LC	≥ 0,4 e < 0,5	≥ 0,4 e < 0,5	2	V1	1
Cristallo Bianco	60x60	5	GA	GLB	6,5	4	LC	≥ 0,4 e < 0,5	≥ 0,4 e < 0,5	2	V1	1
Cristallo Bianco	53x106	5	GA	GLB	6	4	LC	0,4	0,3	1	V1	1
Cristallo Lux Bianco	62x62	5	GA	GLC	5	4	LC	0,3	0,3	1	V1	1
Cristallo Lux Bianco	82x82	5	GA	GLC	5	4	LC	0,3	0,3	1	V1	1
Cristallo Lux Bianco	52,7x105	5	GA	GLC	5	4	LC	0,3	0,3	1	V1	1
Dahino Beige Lux	52,7x105	5	GA	GLC	5	4	LC	0,3	0,3	1	V3	8
Deck Eko Caramello	60x60	5	GA	GLB	6	3	LD	≥ 0,7	≥ 0,7	4	V3	6
Deck Legno Maso	60x60	5	GA	GLB	8	4	LD	≥ 0,7	≥ 0,7	4	V4	5
Dolomite	120x120	5	GA	GLC	5	4	LC	0,3	0,3	1	V3	--
Dolomite Bianco	52,7x105	5	GA	GLC	5	4	LC	0,3	0,3	1	V3	6
Dolomite Satin	53x106	5	GA	GLB	6	4	LC	0,4	0,3	1	V3	6
Eko Beige	60x60	5	GA	GLB	6	4	LD	≥ 0,4 e < 0,5	≥ 0,4 e < 0,5	2	V3	6
Fiori Bianco	32X60	5	GA	GLB	NA	3	LA	NA	NA	NA	V1	1
Fiori Fendi	32X60	5	GA	GLB	NA	3	LA	NA	NA	NA	V1	1
Forme Bianco	53x106	5	GA	GLB	NA	NA	LA	NA	NA	NA	V1	1
Forme Jeans	53x106	5	GA	GLB	NA	NA	LA	NA	NA	NA	V1	1
Forme Rose	53x106	5	GA	GLB	NA	NA	LA	NA	NA	NA	V1	1
Geo Illusione	32X60	5	GA	GLB	NA	3	LA	NA	NA	NA	V2	4
Geo Nude	32X60	5	GA	GLB	NA	3	LA	NA	NA	NA	V1	1
Geo White	32X60	5	GA	GLB	NA	3	LA	NA	NA	NA	V1	1
Giardino	60x60	5	GA	GLB	8	4	LE	≥ 0,7	≥ 0,7	4	V3	7
Grigio Veneziano	62x62	5	GA	GLC	5	4	LC	0,3	0,3	1	V3	9
Honey Light	26x106	5	GA	GLB	6	4	LD	0,4	0,3	1	V4	28
Illuminato Satin	83x83	5	GA	GLB	6	4	LD	0,5	0,4	2	V3	9
Imperiale Lux	62x62	5	GA	GLC	5	4	LC	0,3	0,3	1	V3	10
Imperiale Satin	60X60	5	GA	GLB	6	4	LD	0,4	0,3	1	V3	10
Infinity Black	52,7x105	5	GA	GLC	5	4	LC	0,3	0,3	1	V3	13
Laterizi Avorio	32X60	5	GA	GLB	NA	3	LA	NA	NA	NA	V3	9
Laterizi Bianco	32X60	5	GA	GLB	NA	3	LA	NA	NA	NA	V3	3
Laterizi Blu	32X60	5	GA	GLB	NA	3	LA	NA	NA	NA	V3	9
Laterizi Cotto	32X60	5	GA	GLB	NA	3	LA	NA	NA	NA	V3	9
Laterizi Grigio	32X60	5	GA	GLB	NA	3	LA	NA	NA	NA	V3	9
Laterizi Lux Acqua	32X60	5	GA	GLB	NA	3	LA	NA	NA	NA	V3	3
Laterizi Lux Bianco	32X60	5	GA	GLB	NA	3	LA	NA	NA	NA	V3	3
Laterizi Lux Fendi	32X60	5	GA	GLB	NA	3	LA	NA	NA	NA	V3	3
Legno Maso	26x106	5	GA	GLB	6,5	4	LD	0,6	0,5	2	V4	18
Limestone Caliza	120x120	5	GA	GLB	6	4	LC	0,4	0,3	1	V3	9
Lipica Bianco	60X60	5	GA	GLB	8	5	LD	0,6	0,5	3	V2	5
Liverpool	26x106	5	GA	GLB	6,5	4	LD	0,5	0,4	2	V3	14
Illuminato Beige	82x82	5	GA	GLC	5	4	LC	0,3	0,3	1	V3	9
Long Deck Castano	26x106	5	GA	GLB	7	4	LD	0,7	0,7	4	V4	12

PRODUTOS	FORMATO	PROPRIEDADES QUÍMICAS			PROPRIEDADES FÍSICAS							
		RESISTÊNCIA A MANCHAS	RESISTÊNCIA QUÍMICA -Prod. Domésticos	RESISTÊNCIA QUÍMICA - Ácidos e Alcalis de baixa concentração	RESISTÊNCIA AO RISCO	PEI	LOCAL DE USO	COEFICIENTE DE ATRITO DINÂMICO SUPERFÍCIE SECA	COEFICIENTE DE ATRITO DINÂMICO SUPERFÍCIE ÚMIDA	CLASSE AD	VARIAÇÃO DE DESENHO E TONALIDADE	Nº DE FACES
Long Deck Maso	26x106	5	GA	GLB	7	4	LD	0,7	0,7	4	V4	18
Luna Beige	60x60	5	GA	GLC	8	4	LE	≥ 0,4 e < 0,5	≥ 0,4 e < 0,5	2	V2	3
Luna Bianco	60x60	5	GA	GLC	8	4	LE	≥ 0,4 e < 0,5	≥ 0,4 e < 0,5	2	V2	3
Luxor Lux	60x60	5	GA	GLB	5	4	LC	< 0,4	< 0,4	1	V3	6
Marmo Bianco	60x60	5	GA	GLB	6	4	LC	≥ 0,4 e < 0,5	≥ 0,4 e < 0,5	2	V2	3
Marmo Bronze	83x83	5	GA	GLB	6	4	LD	0,5	0,4	2	V3	6
Marmo Calacata Bianco	52,7x105	5	GA	GLC	5	4	LC	0,3	0,3	1	V3	13
Marmo Calacata Satin	53x106	5	GA	GLB	6	4	LD	0,5	0,4	2	V3	13
Marmo di Ferro	52,7x105	5	GA	GLB	7	4	LD	0,5	0,4	2	V4	6
Marmo di Gre	120x120	5	GA	GLC	5	4	LC	0,3	0,3	1	V4	6
Marmo Egeu	82x82	5	GA	GLC	5	4	LC	0,3	0,3	1	V3	8
Marmo Imperatore Castano	52,7x105	5	GA	GLC	5	4	LC	0,3	0,3	1	V4	15
Marmo Lux	60x60	5	GA	GLB	6	4	LC	< 0,4	< 0,4	1	V3	7
Matelasse Bianco	53x106	5	GA	GLB	NA	NA	LA	NA	NA	NA	V1	1
Matelasse Black	53x106	5	GA	GLB	NA	NA	LA	NA	NA	NA	V1	1
Matelasse City	53x106	5	GA	GLB	NA	NA	LA	NA	NA	NA	V2	3
Metallo	53x106	5	GA	GLB	7	4	LD	0,5	0,4	2	V3	6
Mittra	83x83	5	GA	GLB	6	4	LD	0,4	0,3	1	V2	6
Mittra Lux	82x82	5	GA	GLC	5	4	LC	0,3	0,3	1	V2	6
Montalcino	52,7x105	5	GA	GLC	5	4	LC	0,3	0,3	1	V4	8
Montreal	60x60	5	GA	GLB	6	4	LD	≥ 0,4 e < 0,5	≥ 0,4 e < 0,5	2	V3	5
Muira Caramello	26x106	5	GA	GLB	6,5	4	LD	0,5	0,4	2	V3	18
Multi Pietra	60x60	5	GA	GLB	7	5	LD	≥ 0,7	≥ 0,7	4	V3	6
Nature Mix	26x106	5	GA	GLB	6,5	4	LD	0,6	0,5	2	V3	18
Navas Grigio	83x83	5	GA	GLB	7	4	LD	0,8	0,7	4	V3	8
New Grey	82x82	5	GA	GLC	5	4	LC	0,3	0,3	1	V3	9
Onix Bianco	120x120	5	GA	GLC	5	4	LC	0,3	0,3	1	V3	8
Originale Beige	32X60	5	GA	GLB	NA	3	LA	NA	NA	NA	V1	1
Originale Bianco	32X60	5	GA	GLB	NA	3	LA	NA	NA	NA	V1	1
Originale Nude	32X60	5	GA	GLB	NA	3	LA	NA	NA	NA	V1	1
Oviedo Puro Beige	33X61	5	GA	GLB	NA	3	LA	NA	NA	NA	V1	1
Oviedo Puro Branco	33X61	5	GA	GLB	NA	3	LA	NA	NA	NA	V1	1
Oxford Avorio	60x60	5	GA	GLB	6	4	LD	≥ 0,4 e < 0,5	≥ 0,4 e < 0,5	2	V2	4
Oxford Deco	60x60	5	GA	GLB	6	4	LD	≥ 0,4 e < 0,5	≥ 0,4 e < 0,5	2	V4	6
Oxford Grigio	60x60	5	GA	GLB	6	4	LD	≥ 0,4 e < 0,5	≥ 0,4 e < 0,5	2	V2	3
Oxford Vintage	60x60	5	GA	GLB	6	4	LD	≥ 0,4 e < 0,5	≥ 0,4 e < 0,5	2	V2	1
Oxy	52,7x105	5	GA	GLB	7	4	LD	0,5	0,4	2	V4	12
Peroba	26x106	5	GA	GLB	6,5	4	LD	0,5	0,4	2	V3	12
Piemonte Beige	60x60	5	GA	GLB	6,5	4	LC	< 0,4	< 0,4	1	V2	3
Pietra Di Tibur	83x83	5	GA	GLB	7	5	LE	0,8	0,7	4	V4	9
Pietra Di Vesale Sabbia	60x60	5	GA	GLB	8	5	LD	≥ 0,7	≥ 0,7	4	V3	9
Pietra Lavica	53x106	5	GA	GLB	6	4	LD	0,5	0,4	2	V3	6
Pietra Lavica AD4	53x106	5	GA	GLB	7	4	LD	0,8	0,7	4	V3	6
Pietra Nicolau	83x83	5	GA	GLB	8	5	LD	0,7	0,7	4	V3	6
Prestige Beige	60x60	5	GA	GLB	5	4	LC	< 0,4	< 0,4	1	V3	6
Pulpis Beige	62x62	5	GA	GLC	5	4	LC	0,3	0,3	1	V3	6

PRODUTOS	FORMATO	PROPRIEDADES QUÍMICAS			PROPRIEDADES FÍSICAS							
		RESISTÊNCIA A MANCHAS	RESISTÊNCIA QUÍMICA -Prod. Domésticos	RESISTÊNCIA QUÍMICA - Ácidos e Alcalis de baixa concentração	RESISTÊNCIA AO RISCO	PEI	LOCAL DE USO	COEFICIENTE DE ATRITO DINÂMICO SUPERFÍCIE SECA	COEFICIENTE DE ATRITO DINÂMICO SUPERFÍCIE ÚMIDA	CLASSE AD	VARIAÇÃO DE DESENHO E TONALIDADE	Nº DE FACES
Rig Bianco	32X60	5	GA	GLB	NA	3	LA	NA	NA	NA	V1	1
Rig Legno	32X60	5	GA	GLB	NA	3	LA	NA	NA	NA	V2	6
Rig Sense	32X60	5	GA	GLB	NA	3	LA	NA	NA	NA	V2	6
Sensation Cream	60x60	5	GA	GLB	6,5	4	LD	≥ 0,4 e < 0,5	≥ 0,4 e < 0,5	2	V2	3
Sensation Snow	60x60	5	GA	GLB	6,5	4	LD	≥ 0,4 e < 0,5	≥ 0,4 e < 0,5	2	V2	3
Sevilha Beige	60x60	5	GA	GLB	5	4	LC	< 0,4	< 0,4	1	V2	7
Sian Bianco	82x82	5	GA	GLC	5	4	LC	0,3	0,3	1	V2	9
Siena Beige	60x60	5	GA	GLB	5	4	LC	< 0,4	< 0,4	1	V3	9
Sorrento	120x120	5	GA	GLC	5	4	LC	0,3	0,3	1	V4	9
Spezia Grigio	26x106	5	GA	GLB	6	4	LD	0,4	0,3	1	V4	16
Statuario Bianco	62x62	5	GA	GLC	5	4	LC	0,3	0,3	1	V4	13
Statuario Satin	60X60	5	GA	GLB	6	4	LD	0,4	0,3	1	V4	12
Stelle Bianche	32X60	5	GA	GLB	NA	3	LA	NA	NA	NA	V1	1
Stelle Blue	32X60	5	GA	GLB	NA	3	LA	NA	NA	NA	V2	1
Stelle Cobre	32X60	5	GA	GLB	NA	3	LA	NA	NA	NA	V2	1
Stelle Fendi	32X60	5	GA	GLB	NA	3	LA	NA	NA	NA	V1	1
Stelle Lux Bianco	32X60	5	GA	GLB	NA	3	LA	NA	NA	NA	V1	1
Taglio Escandinavo	32X60	5	GA	GLB	NA	3	LA	NA	NA	NA	V3	6
Taglio Escandinavo Natural	32X60	5	GA	GLB	NA	3	LA	NA	NA	NA	V3	6
Tecno Beige	62x62	5	GA	GLC	5	4	LC	0,3	0,3	1	V1	1
Tecno Bianco	62x62	5	GA	GLC	5	4	LC	0,3	0,3	1	V1	1
Tecno Bianco	82x82	5	GA	GLC	5	4	LC	0,3	0,3	1	V1	1
Terrazzo	60X60	5	GA	GLB	8	5	LD	0,7	0,7	4	V3	10
Terrazzo Veneziano Avorio	82x82	5	GA	GLB	7	5	LE	0,5	0,4	2	V2	8
Terrazzo Veneziano Grigio	82x82	5	GA	GLB	7	5	LE	0,5	0,4	2	V2	8
Tesoro Di Toscana	83x83	5	GA	GLB	6	4	LD	0,4	0,3	1	V3	8
Thimos Caramello	26x106	5	GA	GLB	7	5	LD	0,8	0,7	4	V3	12
Thimos Sabbia	26x106	5	GA	GLB	7	5	LD	0,8	0,7	4	V4	16
Thimos Sabbia IN	26x106	5	GA	GLB	6,5	4	LD	0,5	0,4	2	V4	16
Toronto Beige	60x60	5	GA	GLB	6	4	LD	≥ 0,5 e < 0,7	≥ 0,5 e < 0,7	3	V2	4
Toronto Sabbia	60x60	5	GA	GLB	6	4	LD	≥ 0,5 e < 0,7	≥ 0,5 e < 0,7	3	V2	6
Tradizionale Beige	32X60	5	GA	GLB	NA	3	LA	NA	NA	NA	V1	1
Tradizionale Bianco	32X60	5	GA	GLB	NA	3	LA	NA	NA	NA	V1	1
Travertino Classico Bianco	53x106	5	GA	GLB	8	5	LE	0,4	0,4	2	V2	5
Travertino Navona Beige	52,7x105	5	GA	GLC	6,5	4	LD	0,4	0,3	1	V3	14
Travertino Romano Beige	60x60	5	GA	GLB	7	4	LD	≥ 0,4 e < 0,5	≥ 0,4 e < 0,5	2	V3	6
Trento Bianco	62x62	5	GA	GLC	5	4	LC	0,3	0,3	1	V2	4
Trento Bianco	82x82	5	GA	GLC	5	4	LC	0,3	0,3	1	V2	4
Urban Beige	60x60	5	GA	GLB	6,5	4	LD	< 0,4	< 0,4	1	V2	3
Urban Grigio	60x60	5	GA	GLB	6,5	4	LD	< 0,4	< 0,4	1	V2	5
Urban Mix	60x60	5	GA	GLB	6,5	4	LD	< 0,4	< 0,4	1	V4	6
Urban Vintage	60x60	5	GA	GLB	6,5	4	LD	< 0,4	< 0,4	1	V2	1
Vanilla Beige	60x60	5	GA	GLB	6,5	4	LD	≥ 0,4 e < 0,5	≥ 0,4 e < 0,5	2	V3	7
Via Imperatore	62x62	5	GA	GLC	5	4	LC	0,3	0,3	1	V4	9
Wallpaper Grigio	53x106	5	GA	GLB	NA	NA	LA	NA	NA	NA	V3	5
Wallpaper Lavica	53x106	5	GA	GLB	NA	NA	LA	NA	NA	NA	V3	5

**Confira informações atualizadas do nosso portfólio no site [www.biancogres.com.br](http://www.biancogres.com.br)**

As cores impressas neste catálogo são apenas indicativas.



