



SIPLE POLIDO-52

# Delta

*Porcelanato*

Pratiche





QUEBEC POLIDO-52


## Praticidade e Design com o melhor brilho do mercado

A linha Delta Porcelanato Praticce apresenta **prático formato** de assentamento com as mais novas tendências de design e **alta tecnologia** de impressão.

Seus porcelanatos esmaltados polidos oferecem o melhor brilho do mercado e **resistência máxima contra manchas**, podendo ser aplicados em pisos e paredes.



ARENA POLIDO-52  
IND. DE USO: MT  
VAR. DE TONALIDADE: V1




BIANCO POLIDO-52  
IND. DE USO: MT  
VAR. DE TONALIDADE: V1




CEDRO TECA POLIDO-52  
IND. DE USO: MT  
VAR. DE TONALIDADE: V2  
APRESENTA VARIAÇÃO DE FACES



CEPPO BEIGE POLIDO-52  
IND. DE USO: MT  
VAR. DE TONALIDADE: V2  
APRESENTA VARIAÇÃO DE FACES



CEPPO WHITE POLIDO-52  
IND. DE USO: MT  
VAR. DE TONALIDADE: V2  
APRESENTA VARIAÇÃO DE FACES



GRIGIO POLIDO-52  
IND. DE USO: MT  
VAR. DE TONALIDADE: V1



QUEBEC POLIDO-52  
IND. DE USO: MT  
VAR. DE TONALIDADE: V2  
APRESENTA VARIAÇÃO DE FACES



SIPLE POLIDO-52  
IND. DE USO: MT  
VAR. DE TONALIDADE: V2  
APRESENTA VARIAÇÃO DE FACES



TONEY CREMA POLIDO-52  
IND. DE USO: MT  
VAR. DE TONALIDADE: V2  
APRESENTA VARIAÇÃO DE FACES

# INFORMAÇÕES

## VARIAÇÃO DE TONALIDADE

As cores dos produtos podem apresentar variações em relação à peça real.

Alguns modelos apresentam variações de decoração e tonalidade de uma peça para outra. Isto resulta numa paginação mais natural.

V1 - Aparência uniforme, as diferenças entre peças de uma mesma produção são mínimas.

V2 - Variação leve, diferenças claramente distinguíveis na textura e/ou no padrão dentro de cores similares.

V3 - Variação moderada, as cores presentes numa única peça serão parte das cores presentes em outras peças e a quantidade de cores em cada peça pode variar significativamente. Por exemplo, uma "nuance de cor" de uma das peças pode ser a cor predominante da próxima.

V4 - Variação substancial, diferenças de cores ao acaso de peça para peça, de modo que uma peça pode ter cores totalmente diferentes das outras. Desta forma o resultado final será único.

## VARIAÇÃO DE FACES

O conjunto de peças do mesmo produto apresenta intencional variação entre si, eliminando a monotonia de peças idênticas.

A reprodução das várias faces de elementos naturais como madeiras, mármore, granitos e pedras, aproxima-se ainda mais da natureza, permitindo uma paginação mais natural.

## INDICAÇÃO DE USO

MT - Áreas residenciais e comerciais internas de tráfego moderado e sem acesso externo.

DELTA PORCELANATO PRATICE					
FORMATO cm	DIMENSÃO DE FABRICAÇÃO (mm)	PEÇAS POR CAIXA	ÁREA DE COBERTURA SEM JUNTA (m <sup>2</sup> )	CAIXAS POR PALLET	m <sup>2</sup> POR PALLET
52x52	518x518	6	1,61	56	90,16

CARACTERÍSTICAS TÉCNICAS						
FORMATO cm	ABSORÇÃO DE ÁGUA	RESISTÊNCIA À FLEXÃO	RESISTÊNCIA À RUPTURA	EXPANSÃO POR UMIDADE	RESISTÊNCIA À MANCHAMENTO	RESISTÊNCIA À ATAQUE QUÍMICO
52x52	≤0,5%	≥37 Mpa	≥1500 N	≤0,2mm/m	≥CLASSE 3	≥GLB

Para maiores informações, consultar norma vigente de placas cerâmicas para revestimentos ou a Delta Porcelanato.

As imagens dos produtos neste catálogo são ilustrativas e podem sofrer variações de cores em relação à peça real.



Rod. Rio Claro-Piracicaba, Km 7, s/n  
Cx. Postal 397 | CEP: 13509-970  
Rio Claro - SP  
19 3522.3700  
contato@deltaceramica.com.br

**Delta**  
*Porcelanato*



[deltaporcelanato.com.br](http://deltaporcelanato.com.br)



[/deltaporcelanato](#)